



**Nationale-Nederlanden
Towarzystwo Ubezpieczeń S.A.**

ul. Topiel 12, 00-342 Warszawa
REGON 365924968

SPRAWOZDANIE O WYPŁACALNOŚCI I KONDYCJI FINANSOWEJ

za okres od 1 stycznia 2020 roku do 31 grudnia 2020 roku

Spis treści	
Słowniczek pojęć	4
Podsumowanie do sprawozdania o wypłacalności i kondycji finansowej	6
Podstawa sporządzenia SFCR	6
Pandemia COVID 19	6
Działalność i wyniki operacyjne	7
Istotne zmiany działalności w 2020 roku	8
System zarządzania	8
Profil ryzyka	8
Wycena do celów wypłacalności	9
Zarządzanie kapitałem	9
A. Działalność i wyniki operacyjne	11
A.1 Działalność	11
A.2 Wynik z działalności ubezpieczeniowej	13
A.3 Wynik z działalności lokacyjnej (inwestycyjnej)	14
A.4 Wyniki z pozostałych rodzajów działalności	15
A.5 Wszelkie inne informacje	16
B. System zarządzania	17
B.1 Informacje ogólne o systemie zarządzania	17
B.2 Wymogi dotyczące kompetencji i reputacji	24
B.3 System zarządzania ryzykiem, w tym własna ocena ryzyka i wypłacalności	25
B.4 System kontroli wewnętrznej	26
B.5 Funkcja Audytu Wewnętrznego	27
B.6 Funkcja Aktuarialna	28
B.7 Outsourcing	28
B.8 Wszelkie inne informacje	29
C. Profil ryzyka	30
C.1 Ryzyko aktuarialne	30
C.2 Ryzyko rynkowe	32
C.3 Ryzyko kredytowe	33
C.4 Ryzyko płynności	35
C.5 Ryzyko operacyjne	35
C.6 Pozostałe istotne ryzyka	36
C.7 Wszelkie inne informacje	36
D. Wycena do celów wypłacalności	39
D.1 Aktywa	42

D.1.1. Aktywowane koszty akwizycji	42
D.1.2. Wartości niematerialne i prawne.....	42
D.1.3. Aktywa z tytułu odroczonego podatku dochodowego	42
D.1.4. Nieruchomości, maszyny i wyposażenie (Rzeczowe aktywa trwałe) wykorzystywane na użytek własny	42
D.1.5. Lokaty (inne niż aktywa ubezpieczeń, w których świadczenie jest ustalane w oparciu o określone indeksy lub inne wartości bazowe, i ubezpieczeń związanych z ubezpieczeniowym funduszem kapitałowym)	43
D.1.6. Należności z tytułu ubezpieczeń i od pośredników ubezpieczeniowych	43
D.1.7. Środki pieniężne i ekwiwalenty środków pieniężnych	43
D.1.8. Pozostałe aktywa (niewykazane w innych pozycjach)	43
D.1.9. Leasing operacyjny i finansowy	43
D.2 Rezerwy techniczno-ubezpieczeniowe	44
D.3 Inne zobowiązania	46
D.3.1. Zobowiązania warunkowe.....	46
D.3.2. Pozostałe rezerwy (inne niż techniczno-ubezpieczeniowe).....	46
D.3.3. Rezerwy z tytułu odroczonego podatku dochodowego.....	47
D.3.4. Zobowiązania finansowe inne niż zobowiązania wobec instytucji kredytowych	47
D.3.5. Zobowiązania z tytułu ubezpieczeń i wobec pośredników ubezpieczeniowych.....	47
D.3.6. Zobowiązania z tytułu reasekuracji	47
D.3.7. Pozostałe zobowiązania (handlowe, inne niż z tytułu działalności ubezpieczeniowej)	47
D.3.8. Zobowiązania z tytułu świadczeń pracowniczych	48
D.3.9. Zobowiązania wynikające z umów leasingowych	48
D.4 Alternatywne metody wyceny	48
D.5 Wszelkie inne informacje	49
E. Zarządzanie kapitałem	50
E.1 Środki własne	50
E.2 Kapitałowy wymóg wypłacalności i minimalny wymóg kapitałowy	55
E.3 Zastosowanie podmodułu ryzyka cen akcji opartego na duracji do obliczenia kapitałowego wymogu wypłacalności	57
E.4 Różnice między formułą standardową a stosowanym modelem wewnętrznym	57
E.5 Niezgodność z minimalnym wymogiem kapitałowym i niezgodność z kapitałowym wymogiem wypłacalności	57
E.6 Wszelkie inne informacje	57
Dodatkowe kwestie	57
Formularze ilościowe	58
Formularz S.02.01.02 Pozycje bilansowe	59
Formularz S.05.01.02 Składki, odszkodowania i świadczenia wg linii biznesowych	62

Formularz S.17.01.02 Rezerwy techniczno-ubezpieczeniowe dla ubezpieczeń innych niż ubezpieczenia na życie	63
Formularz S.19.01.21 Niezdyskontowane najlepsze oszacowanie dla rezerwy na niewypłacone odszkodowania i świadczenia brutto	67
Formularz S.23.01.01 Środki własne	69
Formularz S.25.01.21 Kapitałowy wymóg wypłacalności – dla podmiotów stosujących formułę standardową	71
Formularz S.28.01.01 Minimalny wymóg kapitałowy – działalność ubezpieczeniowa lub reasekuracyjna prowadzona jedynie w zakresie ubezpieczeń na życie lub jedynie w zakresie ubezpieczeń innych niż ubezpieczenia na życie	73
Podpisy osób wchodzących w skład Zarządu	75

Podsumowanie do sprawozdania o wypłacalności i kondycji finansowej

Słowniczek pojęć

Towarzystwo / Zakład	Nationale-Nederlanden Towarzystwo Ubezpieczeń S.A.
Grupa NN	NN Group N.V. i podmioty zależne od spółki NN Group N.V.
KNF	Komisja Nadzoru Finansowego
UKNF	Urząd Komisji Nadzoru Finansowego
EIOPA	Europejski Urząd Nadzoru Ubezpieczeń i Pracowniczych Programów Emerytalnych stanowiący część Europejskiego Systemu Nadzoru Finansowego. Głównym celem EIOPA jest zapewnienie właściwego wdrażania przepisów dotyczących sektora ubezpieczeniowego, w sposób zapewniający zachowanie stabilności finansowej i zapewnienie zaufania do systemu finansowego oraz odpowiedniej ochrony konsumentów usług finansowych. Istotne jest także dążenie urzędu do odgrywania bardziej aktywnej roli w koordynacji działań nadzoru nad grupami.
Wypłacalność II, zasady wypłacalności	Zbiór przepisów prawa, w skład których wchodzi: Ustawa z dnia 11 września 2015 roku o działalności ubezpieczeniowej i reasekuracyjnej (UoDUiR) wdrażająca postanowienia Dyrektywy Parlamentu Europejskiego i Rady 2009/138/WE z dnia 25 listopada 2009 roku (DZ.U.L 335 z 17.12.2009 roku z późniejszymi zmianami) w sprawie podejmowania i prowadzenia działalności ubezpieczeniowej i reasekuracyjnej wraz z rozporządzeniem delegowanym Komisji (UE) 2015/35 z dnia 10 października 2014 roku uzupełniającym Dyrektywę Parlamentu Europejskiego i Rady 2009/138/WE w sprawie podejmowania i prowadzenia działalności ubezpieczeniowej i reasekuracyjnej i wytycznymi dotyczącymi sprawozdawczości i publicznego ujawniania informacji (EIOPA-BoS-15/109 PL)
zasady rachunkowości	Polskie Standardy Rachunkowości, w skład których wchodzi: Ustawa o Rachunkowości (UoR) z dnia 29 września 1994 roku (Dz.U. z 2021 r., poz. 217) Ustawa o działalności ubezpieczeniowej i reasekuracyjnej z dnia 11 września 2015 roku (Dz.U. z 2020 r., poz. 895 z późn. zm.), Rozporządzenie Ministra Finansów z dnia 22 kwietnia 2016 roku w sprawie szczególnych zasad rachunkowości zakładów ubezpieczeń i zakładów reasekuracji (Dz.U. z 2016 r., poz. 562) Rozporządzenie Ministra Finansów z dnia 12 grudnia 2001 roku w sprawie szczegółowych zasad uznawania, metod wyceny, zakresu ujawniania i sposobu prezentacji instrumentów finansowych (Dz.U. z 2017 r., poz. 277)
UoDUiR	Ustawa z dnia 11 września 2015 roku o działalności ubezpieczeniowej i reasekuracyjnej (Dz.U. z 2020 r., poz. 859 z późn. zm.)
Rozporządzenie Delegowane	Rozporządzenie delegowane Komisji (UE) 2015/35 z dnia 10 października 2014 roku uzupełniające Dyrektywę Parlamentu Europejskiego i Rady 2009/138/WE w sprawie podejmowania i prowadzenia działalności ubezpieczeniowej i reasekuracyjnej z późniejszymi zmianami
bilans ekonomiczny	bilans sporządzony zgodnie z zasadami wypłacalności
bilans na potrzeby rachunkowości bilans ze sprawozdania finansowego	bilans sporządzony zgodnie z zasadami rachunkowości
DTA	aktywo z tytułu odroczonego podatku dochodowego
DTL	rezerwa z tytułu odroczonego podatku dochodowego
RTU	rezerwy techniczno-ubezpieczeniowe
RTU WII	rezerwy techniczno-ubezpieczeniowe tworzone na potrzeby wypłacalności
RTU SP	rezerwy techniczno-ubezpieczeniowe tworzone na potrzeby rachunkowości
SCR	Kapitałowy Wymóg Wypłacalności to jeden z dwóch (wyższy) kluczowy ilościowy wymóg kapitałowy określony w przepisach Wypłacalność II. Odpowiada kapitałowi, który zakład musi posiadać w celu ograniczenia prawdopodobieństwa upadłości do 0,5%, tj. do osiągnięcia sytuacji, w której upadłość miałaby miejsce raz na 200 lat (zmiana podstawowych środków własnych na poziomie ufności 99,5% w okresie jednego roku).

Podsumowanie do sprawozdania o wypłacalności i kondycji finansowej

MCR	Minimalny Wymóg Kapitałowy to drugi (niższy) kluczowy ilościowy wymóg kapitałowy określony w przepisach Wypłacalność II. Odpowiada kwocie dopuszczonych podstawowych funduszy własnych, poniżej której i przy założeniu kontynuacji prowadzenia działalności przez zakłady ubezpieczeń ubezpieczający i beneficjenci są narażeni na niedopuszczalny poziom ryzyka (współczynnik ufności 85% w okresie jednego roku). Nieprzekraczalny dolny próg MCR jest równy równowartości w złotych 3 700 000 EUR.
ORSA	Raport własnej oceny ryzyka i wypłacalności obejmujący całokształt procesów i procedur stosowanych w celu identyfikacji, oceny, monitorowania, zarządzania i raportowania krótko- i długoterminowych ryzyk w zakładzie ubezpieczeń oraz mierzy i określa środki własne niezbędne do spełnienia określonych wymogów kapitałowych
MSSF	Międzynarodowe Standardy Sprawozdawczości Finansowej - standardy i ich interpretacje zatwierdzone przez Radę Międzynarodowych Standardów Rachunkowości
PSR	Polskie Standardy Rachunkowości wydane przez Komitet Standardów Rachunkowości; standardy i interpretacje dotyczące rachunkowości, stosowane jako pomoc w prawidłowym ujmowaniu operacji gospodarczych w obszarach, których nie precyzuje Ustawa o rachunkowości

Podsumowanie do sprawozdania o wypłacalności i kondycji finansowej

Podsumowanie do sprawozdania o wypłacalności i kondycji finansowej

Podstawa sporządzenia SFCR

Wypłacalność II wprowadza nowoczesne, zharmonizowane ramy prowadzenia działalności przez zakłady ubezpieczeń, wymogi kapitałowe i standardy zarządzania ryzykiem w zakładach ubezpieczeń, jednolite w Unii Europejskiej. Jednym z filarów wypłacalności jest zharmonizowana wycena i wymogi kapitałowe oparte na ocenie ryzyka. Zarządzanie ryzykiem jest adekwatne do rozmiaru zakładu ubezpieczeń oraz charakteru działalności, bowiem wymogi wypłacalności mają za zadanie chronić klientów ograniczając ryzyko niewypłacalności zakładu ubezpieczeń.

Niniejsze sprawozdanie o wypłacalności i kondycji finansowej zakładu ubezpieczeń obejmuje publiczne ujawnienia danych i informacji ilościowych oraz jakościowych w zakresie wypłacalności, przedstawionych zgodnie z:

- UoDUiR, wdrażającą postanowienia Dyrektywy Parlamentu Europejskiego i Rady 2009/138/WE z dnia 25 listopada 2009 roku (DZ.U.L 335 z 17.12.2009 roku z późniejszymi zmianami) w sprawie podejmowania i prowadzenia działalności ubezpieczeniowej i reasekuracyjnej (Wypłacalność II),
- Rozporządzeniem Delegowanym,
- wytycznymi dotyczącymi sprawozdawczości i publicznego ujawniania informacji (EIOPA-BoS-15/109 PL).

Towarzystwo wycenia aktywa i zobowiązania zgodnie z międzynarodowymi standardami rachunkowości przyjętymi przez Komisję na podstawie rozporządzenia (WE) nr 1606/2002, pod warunkiem, że standardy te obejmują metody wyceny zgodne z artykułem 75 Dyrektywy 2009/138/WE, tj. w wartości godziwej. W pozostałych przypadkach Towarzystwo wykorzystuje zapisy Rozdziału II Rozporządzenia Delegowanego. Podstawę dla wyznaczenia metod wyceny aktywów i zobowiązań (innych niż rezerwy techniczno-ubezpieczeniowe) w wartości godziwej stanowi MSSF 13. Zasady ujmowania aktywów i zobowiązań z tytułu umów leasingu zawarte są w standardzie MSSF 16 i są spójne z art. 75 Dyrektywy Wypłacalność II.

Sprawozdanie o wypłacalności i kondycji finansowej zakładu ubezpieczeń stanowi odrębny raport zawierający wszystkie dane i informacje wymagające ujawnienia i nie powielający informacji zawartych w rocznym sprawozdaniu finansowym sporządzonym zgodnie z zasadami rachunkowości. Sporządzenie i publikację sprawozdania o wypłacalności i kondycji finansowej reguluje art. 284 UoDUiR.

Kwoty ujawnione w niniejszym sprawozdaniu są wyrażone w tysiącach polskich złotych.

Pandemia COVID 19

Na sytuację w roku 2020 bardzo duży wpływ miała pandemia Covid-19 i obostrzenia związane z jej przeciwdziałaniem. Był to niewątpliwie bezprecedensowy rok z różnymi zmianami gospodarczymi, politycznymi i regulacyjnymi, co wymagało zdolności adaptacyjnych i odporności. Znaczący wpływ na rynki finansowe miała zmienność stóp procentowych, cen akcji i spreadów, co wywarło znaczący wpływ na światową gospodarkę, w tym również na Polskę. Wstępne wyniki za rok 2020, pokazały, że gospodarka skurczyła się o 2.8% wobec 4.5% wzrostu w 2019. Następny rok i kolejne lata będą przede wszystkim okresem stabilizacji i powrotu do okresu sprzed pandemii, powrotu na ścieżkę wzrostu. Rok 2020 był również testem z trwałości i jedności organizacji i przydatności z wdrożonych rozwiązań czy sprawności systemów.

Towarzystwo bardzo szybko dostosowało się do zmieniających się warunków i wprowadzonych przez rząd ograniczeń. Poprzez sprawne wdrożenie pracy zdalnej jak i zdalnych procesów zarówno sprzedażowych, jaki i tych związanych z posprzedażową obsługą klienta, Towarzystwo mogło bez przeszkód świadczyć usługi. Niezależnie od wieku i stażu pracy, zarówno pracownicy jak i nasi doradcy, niezwykle szybko zaadaptowali się do nowych warunków i narzędzi. Wykazali się proaktywnością i elastycznością w dostarczaniu usług naszym klientom w trudnym środowisku pełnym zmian.

Na dzień sporządzenia raportu, długość i głębokość recesji cały czas nie jest znana. Najistotniejsze ryzyka, przed którymi stoi Towarzystwo, w tym kontekście, to ryzyka dotyczące rynków finansowych (w tym zmienności stóp procentowych), ryzyka operacyjnego, czy ryzyka ubezpieczeniowego. Towarzystwo na bieżąco analizuje potencjalne skutki pandemii wirusa COVID-19 pod względem ich wpływu zarówno na wyniki bieżące jak i średnio i długoterminową kondycję finansową. Jednym z ważniejszych aspektów wpływu epidemii na branżę ubezpieczeniową w obszarze ubezpieczeń majątkowych jest ryzyko zwiększenia szkodowości w średnim horyzoncie między innymi w ubezpieczeniach od utraty pracy lub ubezpieczeniach niskiego wkładu przy kredytach hipotecznych, ubezpieczeniach OC/AC, gwarancjach lub ubezpieczeniach turystycznych. Oczywiście, aby ograniczyć ryzyko zwiększonej szkodowości, kluczowe w tym obszarze będą poziomy składek oraz ich odpowiednie dopasowanie do zmieniającego się profilu ryzyka.

Podsumowanie do sprawozdania o wypłacalności i kondycji finansowej

Towarzystwo dokonuje analiz potencjalnego wpływu zjawiska COVID-19 w zakresie szkodowości portfela. Towarzystwo identyfikuje w swoim portfelu następujące ryzyka, które są narażone na wzrost wypłat netto w związku z zjawiskiem COVID-19: ryzyko czasowej niezdolności do pracy oraz ryzyko bezrobocia. Towarzystwo na dzień 31 grudnia 2020 roku nie odnotowało istotnego wzrostu szkodowości dla przywołanych ryzyk.

Wyniki analiz oparte na dostępnych na dzień podpisania sprawozdania finansowego danych statystycznych i ekonomicznych nie wskazują na istotny negatywny wpływ na sytuację finansową, w tym poziom wypłacalności i płynność Zakładu. Również wyniki skrajnych testów stresu opartych o sprawozdanie ORSA nie powodują zagrożenia dla kontynuacji działalności i stabilności Zakładu w okresie następujących 12 miesięcy.

Działalność i wyniki operacyjne

Towarzystwo zostało utworzone w roku 2016, a sprzedaż polis rozpoczęła w roku 2017 i prowadzi działalność ubezpieczeniową w zakresie ubezpieczeń majątkowych i osobowych w następujących liniach biznesowych:

- ubezpieczenia na wypadek utraty dochodów;
- pozostałe ubezpieczenia pojazdów;
- ubezpieczenia od ognia i innych szkód rzeczowych;
- ubezpieczenia odpowiedzialności cywilnej ogólnej;
- ubezpieczenia kredytów i poręczeń;
- ubezpieczenia świadczenia pomocy;
- ubezpieczenia różnych strat finansowych.

Towarzystwo nie prowadzi działalności w zakresie reasekuracji czynnej.

Działalność Towarzystwa jest prowadzona na terytorium Polski.

Na działalność Zakładu w roku 2020 bardzo duży wpływ miała pandemia Covid-19 i obostrzenia związane z jej przeciwdziałaniem. Pracownicy Towarzystwa przeszli na tryb pracy zdalnej, co odbyło się bez problemów w związku z tym, że model umożliwiający pracownikom pracę z domu był już wdrożony wcześniej. Większym wyzwaniem było wdrożenie procesów, które pozwoliłyby na sprzedaż ubezpieczeń bez osobistego kontaktu przedstawiciela z klientem. W krótkim czasie udało się wdrożyć zdalne procesy. Nasi doradcy, niezależnie od wieku i stażu pracy, niezwykle szybko zaadaptowali się do nowych warunków i narzędzi. Zgodnie ze strategią wejścia na rynek ubezpieczeń Towarzystwo kontynuuje sprzedaż polis rozpoczętą w 2017 roku za pośrednictwem kanału bancassurance, sprzedaż ubezpieczeń w kanale sprzedaży bezpośredniej (Digital) rozpoczętą w pierwszym kwartale 2018 roku oraz sprzedaż za pośrednictwem sieci własnej (kanał agencji) rozpoczętą we wrześniu 2018 roku.

Strategia Towarzystwa opiera się na 6 filarach obejmujących inwestycje w „Cyfryzację podstawowej działalności” umożliwiającą zachowanie w krótkim i średnim okresie konkurencyjności i efektywności oraz „Inwestycje w przyszły wzrost” zapewniające, że Towarzystwo pozostanie liczącym się partnerem dla obecnych i nowych klientów. Podejście wielokanałowe odnosi się do klientów zmieniających nawyki i preferencje, co wynika z pojawiających się trendów:

- Klienci indywidualni - zwiększenie produktywności i efektywności kanału Sieci Własnej wspieranego przez model agenta bionicznego, w tym narzędzia cyfrowe i zmiany w kluczowych procesach biznesowych,
- Klienci grupowi - stanie się partnerem pierwszego wyboru w grupie programów ochrony życia skupionych wokół PPK i PPE dla dużych i średnich firm,
- Bancassurance - zapewnienie strategicznego partnerstwa z ING Bankiem Śląskim S.A. poprzez stanie się aktywnym partnerem pierwszego wyboru w zakresie nowych inicjatyw i transformacji cyfrowej,
- Cyfryzacja obsługi klienta - poprawa jakości obsługi i efektywności w pełni cyfrowych procesów wystawiania polis, zarządzania oraz wypłaty odszkodowań,
- Zarządzanie danymi - stworzenie zaawansowanych platform technologicznych do przetwarzania danych, w tym zarządzanie danymi w celu podejmowania decyzji opartych na danych i lepszej oceny klientów oraz możliwościach sprzedaży związanej,
- Strefa Klienta i Agenta - pogłębienie relacji z naszymi klientami i agentami poprzez wdrożenie samoobsługi dla klientów skupiającej się na zarządzaniu danymi, obsłudze produktów w Etapie 1, stworzenie repozytorium kalkulacji/ofert dedykowane dla klientów sieci wyłącznej oraz wzrost ich zaangażowania w miarę upływu czasu poprzez dodawanie nowych usług ze źródeł zewnętrznych.

Filary strategii są wspierane przez dwa główne elementy: technologię (zaplanowano znaczące zmiany, głównie w zakresie integracji danych zorientowanych na klienta, cyfrowych platform sprzedaży i usług a także zmniejszania zadłużenia infrastrukturalnego) oraz możliwości organizacyjne (wzmocnienie kluczowych zdolności wymagane w obszarach operacyjnych, doskonałości procesów, analityki danych i technologii cyfrowych oraz zmieniający się sposób pracy).

Podsumowanie do sprawozdania o wypłacalności i kondycji finansowej

W roku 2020 Towarzystwo wykazało stratę netto na poziomie 15 859 tys. zł, która jest efektem początkowego etapu rozwoju skali biznesu oraz relatywnie niskiej składki zarobionej z uwagi na proces budowania portfela Towarzystwa w stosunku do ponoszonych stałych kosztów administracyjnych.

Wynik z działalności ubezpieczeniowej, wynik techniczny, Towarzystwa za rok obrotowy kończący się 31 grudnia 2020 wyniósł -15 782 tys. zł, co było skutkiem budowania portfela sprzedawanych produktów oraz początkowego etapu rozwoju biznesu.

Składka przypisana brutto zarejestrowana przez Towarzystwo w roku 2020 wyniosła 43 660 tys. zł.

Wynik z działalności lokacyjnej Towarzystwa za rok obrotowy kończący się 31 grudnia 2020 wyniósł 652 tys. zł. Bezpośrednio w kapitale własnym (kapitał z aktualizacji wyceny) ujęto zysk w wysokości 380 tys. zł.

Istotne zmiany działalności w 2020 roku

Nie odnotowano istotnych zmian w zakresie działalności zakładu ubezpieczeń w okresie sprawozdawczym, tj. od 1 stycznia 2020 roku do 31 grudnia 2020 roku.

System zarządzania

Funkcjonujący w Towarzystwie system zarządzania jest odpowiedni w stosunku do skali i złożoności działalności Towarzystwa oraz skutecznie wspiera realizację zarówno celów strategicznych, jak i bieżących celów biznesowych i operacyjnych.

Adekwatność systemu zarządzania jest zapewniona w Towarzystwie dzięki:

- strukturze organizacyjnej z jasno określonymi odpowiedzialnościami oraz skutecznemu systemowi przekazywania informacji;
- wprowadzeniu niezależnych funkcji kluczowych;
- kontroli sprawowanej przez Radę Nadzorczą m. in. poprzez działający w jej ramach Komitet ds. Audytu;
- sprawowaniu należytego nadzoru nad procesami biznesowymi;
- realizacji strategii zarządzania ryzykiem i wzmocnienia efektywności systemu kontroli wewnętrznej.

Istotne zmiany w stosunku do roku poprzedniego

W 2020 roku następowały zmiany na stanowiskach osób kluczowych, zmiany w zakresach odpowiedzialności poszczególnych Członków Zarządu oraz zmiany w składzie Rady Nadzorczej i Komitetu ds. Audytu Towarzystwa. Najważniejsze z nich dotyczyły:

- powołania Pani Edyty Fundowicz w skład Zarządu Towarzystwa,
- powołania Pani Magdaleny Macko-Gizińskiej w skład Zarządu Towarzystwa,
- powołania Pani Renaty Kulej w skład Rady Nadzorczej,
- powołania Pana Barta Frijnsa (Bartholomeus Odilia Petrus Frijns) w skład Rady Nadzorczej oraz Komitetu ds. Audytu,
- rezygnacji Pana Fabiana Joachima Rupprechta z pełnienia funkcji Członka Komitetu ds. Audytu.

W 2020 roku Towarzystwo dokonało zmiany w systemie zarządzania polegającej na powołaniu w skład Zarządu członka odpowiedzialnego za obszar obsługi klienta oraz Sparklab celem wsparcia przyjętej do realizacji strategii Towarzystwa.

Zakres odpowiedzialności i podział obowiązków pomiędzy Członkami Zarządu Towarzystwa według stanu na dzień 31 grudnia 2020 roku został zaprezentowany w części B.1. sprawozdania.

Profil ryzyka

Kapitałowy wymóg wypłacalności wyznaczany jest według Formuły Standardowej zgodnie z przepisami Wypłacalność II. Dominujący udział w kapitałowym wymogu wypłacalności Towarzystwa zajmuje ryzyko aktuarialne, w tym ryzyko składki i rezerw oraz ryzyko katastroficzne. Ryzyko rynkowe jest mniej istotnym ryzykiem dla Towarzystwa. Stosowane przez Towarzystwo metody do oceny ryzyk, jak również do oceny wrażliwości na ryzyko, są spójne z zasadami zarządzania ryzykiem, ze szczególnym uwzględnieniem własnej oceny ryzyka i wypłacalności (ORSA). Formuła standardowa skalibrowana do uśrednionego rynku europejskiego włącznie z rynkiem polskim prawidłowo reprezentuje ryzyka, na które narażone jest Towarzystwo. Ponadto, na podstawie analiz własnych oraz oceny ryzyk, zdefiniowane zostały scenariusze testowe tzw. testy stresu. Wyniki testów stresu wskazują, że poziom kapitału Towarzystwa jest wystarczający do zachowania wypłacalności nawet w sytuacji zrealizowania się scenariuszy ubezpieczeniowych o bardzo dużym wpływie finansowym w horyzoncie 1 roku. W sytuacji realizacji niekorzystnego

Podsumowanie do sprawozdania o wypłacalności i kondycji finansowej

scenariusza spowodowanego dalszym wzrostem kosztów, niższym niż założony wzrostem biznesu lub silną recesją rynków finansowych spowodowany dalszą eskalacją pandemii koniecznie będzie dokapitalizowanie Towarzystwa w celu zachowania bezpiecznego wskaźnika wypłacalności.

W okresie sprawozdawczym kończącym się 31 grudnia 2020 roku w Towarzystwie nastąpił wzrost ryzyka aktuarialnego, w tym ryzyka katastroficznego, ze względu na zwiększenie portfela polis ubezpieczeń mieszkaniowych. Ponadto Towarzystwo odnotowało wzrost ryzyka rynkowego, w tym ryzyka koncentracji ze względu na wyższą wartość depozytów bankowych.

Wycena do celów wypłacalności

Zgodnie z zasadami Wypłacalności II wymagane jest ekonomiczne, spójne z rynkiem podejście do wyceny aktywów i zobowiązań. Towarzystwo wycenia poszczególne pozycje aktywów i zobowiązań według cen rynkowych, notowanych na aktywnych rynkach dla takich samych aktywów lub zobowiązań. Jeśli powyższa metoda jest niemożliwa stosuje się wycenę aktywów i zobowiązań przy zastosowaniu cen rynkowych notowanych na aktywnych rynkach podobnych aktywów i zobowiązań, dokonując korekt odzwierciedlających istniejące różnice. W przypadku braku takiego rynku Towarzystwo stosuje alternatywne metody wyceny. Towarzystwo określa aktywa i zobowiązania, do których mają zastosowanie alternatywne metody wyceny wraz z uzasadnieniem zastosowania określonej metody, dokumentacją założeń, oceną niepewności wyceny i weryfikacją adekwatności stosowanej metody wyceny.

Zakłady ubezpieczeń dla zapewnienia płynności finansowej oraz wypłacalności zobowiązań tworzą odpowiednie rezerwy. Zgodnie z wytycznymi Wypłacalność II wartość rezerw techniczno-ubezpieczeniowych (RTU WII) składa się z najlepszego oszacowania oraz marginesu ryzyka.

Najlepsze oszacowanie odpowiada średniej ważonej przyszłych przepływów pieniężnych (m.in.: składek, odszkodowań, kosztów) wynikających ze zobowiązań Towarzystwa przy uwzględnieniu wartości pieniądza w czasie oraz prawdopodobieństwa zajścia zdarzeń ubezpieczeniowych (tzw. założeń aktuarialnych dotyczących m.in. współczynnika szkodowości, rezygnacji z polis).

Margines ryzyka wyznaczony jest w wysokości zapewniającej, by wartość RTU WII odpowiadała rynkowej wartości zobowiązań.

Na dzień 31 grudnia 2020 roku wartość RTU WII wyniosła 4 400 tys. zł. Wysokość tych rezerw różni się od rezerw na potrzeby sprawozdawczości o 85 415 tys. zł, ze względu na stosowanie różnych metod wyceny zobowiązań do tworzenia obu typów rezerw.

W okresie sprawozdawczym, tj. od 1 stycznia 2020 roku do 31 grudnia 2020 roku Towarzystwo nie zmieniało zasad uznawania i wyceny aktywów i zobowiązań.

Zarządzanie kapitałem

Dla utrzymania określonego poziomu kapitałów oraz bieżącego monitorowania poziomu kapitałów Towarzystwo przyjęło zasady zarządzania kapitałem uwzględniające specyfikę polskich przepisów prawa i rekomendacje organu nadzoru. Plan kapitałowy Towarzystwa opracowywany jest na podstawie 3-letniego planu finansowego, w tym dostępnego na moment przygotowania planu, bilansu według zasad Wypłacalność II.

Towarzystwo nie planuje w najbliższych latach wypłat dywidendy.

Na dzień 31 grudnia 2020 roku Towarzystwo spełniało wymogi wypłacalności i posiadało dopuszczone środki własne na pokrycie kapitałowego wymogu wypłacalności.

Współczynnik wypłacalności Towarzystwa na dzień 31 grudnia 2020 roku wyniósł 201,18%, odzwierciedlając dopuszczone środki własne w kwocie 37 281 tys. zł oraz kapitałowy wymóg wypłacalności (SCR) w kwocie 18 531 tys. zł.

Minimalny wymóg kapitałowy (MCR) na dzień 31 grudnia 2020 roku wyniósł 17 090 tys. zł, a wartość dopuszczonych środków własnych na pokrycie MCR wyniosła 37 281 tys. zł.

Towarzystwo posiada wyłącznie środki własne z Kategorii 1, nieograniczone.

Na dzień 31 grudnia 2020 roku wysokość podstawowych środków własnych Towarzystwa, po odliczeniach wyniosła 37 281 tys. zł i składała się z kapitału zakładowego w wysokości 62 011 tys. zł oraz rezerwy uzgodnieniowej w wysokości -24 730 tys. zł.

W okresie sprawozdawczym, tj. od 1 stycznia 2020 roku do 31 grudnia 2020 roku, najistotniejsza zmiana w zakresie zarządzania kapitałem wynikała z Uchwały Nadzwyczajnego Walnego Zgromadzenia z dnia 9 kwietnia 2020 roku w sprawie podwyższenia kapitału zakładowego Towarzystwa w drodze subskrypcji zamkniętej z prawem poboru przez obecnego akcjonariusza Towarzystwa. Kapitał zakładowy został podwyższony o 9 000 tys. zł poprzez emisję 30 000 akcji imiennych zwykłych serii B

Podsumowanie do sprawozdania o wypłacalności i kondycji finansowej

o wartości nominalnej 300,00 zł każda, przy czym cena emisyjna jednej akcji wyniosła 1 000,00 zł. Nadwyżka ponad wartość nominalną akcji, tj. 21 000 tys. zł została przeznaczona na kapitał zapasowy. Wpłata środków pieniężnych przeznaczona na podwyższenie kapitału nastąpiła 24 kwietnia 2020 roku. Podwyższenie kapitału zostało zarejestrowane przez Krajowy Rejestr Sądowy 30 czerwca 2020 roku.

W okresie sprawozdawczym, tj. od 1 stycznia 2020 roku do 31 grudnia 2020 roku nie miały miejsca inne istotne zmiany w zakresie polityki zarządzania kapitałem Towarzystwa.

Działalność i wyniki operacyjne

A. Działalność i wyniki operacyjne

Wstęp

Niniejszy rozdział sprawozdania o wypłacalności i kondycji finansowej zawiera ogólne informacje dotyczące Towarzystwa, uproszczoną strukturę Grupy NN i wyniki z działalności zakładu ubezpieczeń w okresie sprawozdawczym tj. od 1 stycznia 2020 roku do 31 grudnia 2020 roku.

A.1 Działalność

Informacje ogólne

Nationale-Nederlanden Towarzystwo Ubezpieczeń Spółka Akcyjna z siedzibą w Warszawie, ul. Topiel 12 zostało zawiązane Aktem Notarialnym z dnia 9 września 2016 roku i postanowieniem Sądu Rejonowego dla m.st. Warszawy XVI Wydział Gospodarczy-Rejestrowy z dnia 24 listopada 2016 roku oraz wpisane do rejestru handlowego w Dziale B pod numerem 0000647311.

Czas trwania Spółki jest nieoznaczony.

Przedmiotem działalności Towarzystwa jest prowadzenie działalności ubezpieczeniowej w zakresie ubezpieczeń majątkowych i osobowych oraz działalności bezpośrednio z nią związanej. Towarzystwo prowadzi działalność w następujących liniach biznesowych: ubezpieczenia na wypadek utraty dochodów, pozostałe ubezpieczenia pojazdów, ubezpieczenia od ognia i innych szkód rzeczowych, ubezpieczenia odpowiedzialności cywilnej ogólnej, ubezpieczenia kredytów i poręczeń, ubezpieczenia świadczenia pomocy, ubezpieczenia różnych strat finansowych.

Towarzystwo nie prowadzi działalności w zakresie reasekuracji czynnej.

Towarzystwo prowadzi działalność w Polsce.

Kapitał akcyjny Towarzystwa na dzień 31 grudnia 2020 roku wyniósł 28 500 000 zł.

Na dzień 31 grudnia 2020 roku akcjonariuszem Towarzystwa było Nationale-Nederlanden Towarzystwo Ubezpieczeń na Życie S.A., które posiada 100% udziałów (95.000 akcji imiennych spółki zwykłych).

Towarzystwo wchodzi w skład grupy kapitałowej, którą tworzy spółka NN Group N.V. i podmioty zależne od spółki NN Group N.V. (dalej jako: Grupa NN). NN Group N.V. jest publiczną spółką z ograniczoną odpowiedzialnością (naamloze vennootschap) zawiązaną na podstawie ustawodawstwa Holandii, prowadzącą działalność ubezpieczeniowo-inwestycyjną.

Organem nadzoru odpowiedzialnym za nadzór nad Grupą NN, do której należy Towarzystwo jest Dutch Central Bank (DNB) z siedzibą w Holandii pod adresem Spaklerweg 4, 1096 BA Amsterdam, The Netherlands.

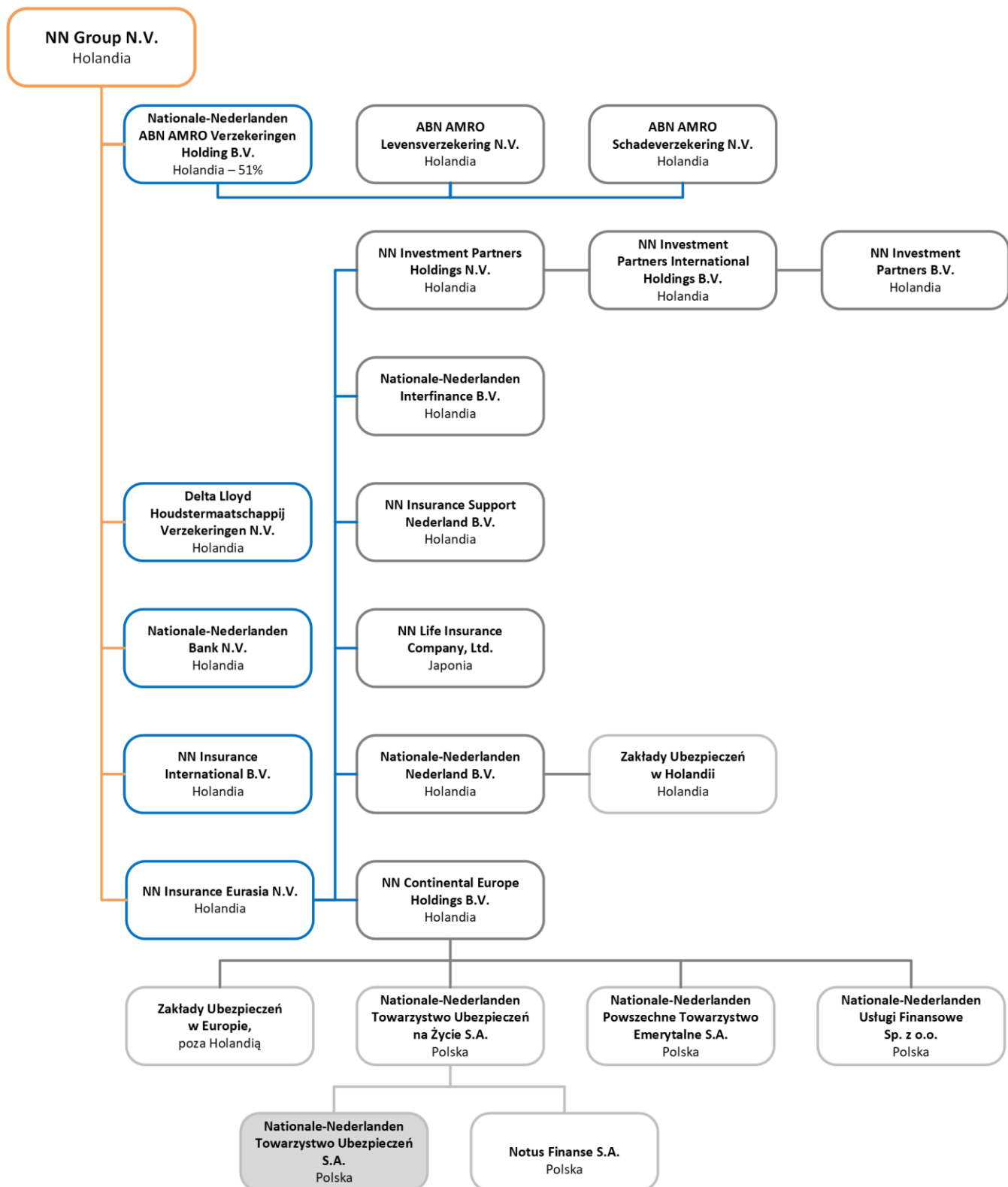
Organem nadzoru odpowiedzialnym za nadzór nad Towarzystwem jest Komisja Nadzoru Finansowego (KNF) z siedzibą w Warszawie, ul. Piękna 20.

Biegłym rewidentem Towarzystwa jest Pan Marcin Dymek, kluczowy biegły rewident, nr ewidencyjny 9899, działający w imieniu firmy audytorskiej - KPMG Audit Spółka z ograniczoną odpowiedzialnością sp. k., z siedzibą w Warszawie, ul. Inflancka 4A.

Działalność i wyniki operacyjne

Uproszczona struktura Grupy NN i wykaz istotnych zakładów powiązanych

Uproszczona struktura Grupy NN przedstawia się następująco:



Działalność i wyniki operacyjne

A.2 Wynik z działalności ubezpieczeniowej

Wynik z działalności ubezpieczeniowej prezentowany jest w rocznym sprawozdaniu finansowym w formularzach wyniku technicznego ubezpieczeń majątkowych i osobowych. Główne pozycje składające się na wynik z działalności ubezpieczeniowej przedstawione zostały w niniejszym sprawozdaniu w części F w formularzu S.05.01 Składki, odszkodowania i świadczenia oraz koszty według linii biznesowych.

Wynik techniczny Towarzystwa za rok kończący się 31 grudnia 2020 i za rok kończący się 31 grudnia 2019, w podziale na grupy ubezpieczeniowe przedstawia poniższa tabela.

Dane w tys. zł	Wynik techniczny ubezpieczeń majątkowych i osobowych za rok 2020	Wynik techniczny ubezpieczeń majątkowych i osobowych za rok 2019
Grupa 1	-592	-634
Grupa 2	-4 509	-5 044
Grupa 3	-21	0
Grupa 8	-4 894	-2 022
Grupa 9	-847	-49
Grupa 13	-626	-288
Grupa 16	-4 004	-3 874
Grupa 18	-289	-795
Razem	-15 782	-12 705

Główne pozycje składające się na wynik z działalności ubezpieczeniowej Towarzystwa, tj. składki, odszkodowania i świadczenia, zmiana stanu rezerw techniczno-ubezpieczeniowych, koszty w podziale na poszczególne linie biznesowe prezentuje poniższa tabela (w tys. zł).

Dane za rok kończący się 31 grudnia 2020 w tys. zł	Linie biznesowe w odniesieniu do: zobowiązań ubezpieczeniowych i reasekuracyjnych związanych z ubezpieczeniami innymi niż ubezpieczenia na życie (bezpośrednia działalność ubezpieczeniowa oraz reasekuracja czynna proporcjonalna)							Ogółem
	Ubezpieczenia na wypadek utraty dochodów	Pozostałe ubezpieczenia pojazdów	Ubezpieczenia od ognia i innych szkód rzeczowych	Ubezpieczenia odpowiedzialności cywilnej ogólnej	Ubezpieczenia świadczenia pomocy	Ubezpieczenia różnych strat finansowych		
	C0020	C0050	C0070	C0080	C0110	C0120	C0300	
Składki przypisane								
Brutto	R1410	11 810	81	18 320	1 787	860	10 803	43 660
Udział zakładów reasekuracji	R1420	11 163	22	7 646	799	286	10 036	29 952
Netto	R1500	646	59	10 674	987	574	767	13 708
Składki zarobione								
Brutto	R1510	10 894	38	12 280	1 174	839	8 404	33 630
Udział zakładów reasekuracji	R1520	4 685	10	7 570	794	332	4 072	17 463
Netto	R1600	6 209	29	4 710	380	508	4 332	16 167
Odszkodowania i świadczenia								0
Brutto	R1610	1 373	25	5 471	584	737	709	8 900
Udział zakładów reasekuracji	R1620	500	6	4 463	505	736	318	6 529
Netto	R1700	873	18	1 009	79	1	391	2 371
Zmiana stanu pozostałych rezerw techniczno-ubezpieczeniowych								0
Brutto	R1710	0	0	0	0	0	0	0
Udział zakładów reasekuracji	R1720	0	0	0	0	0	0	0
Netto	R1800	0	0	0	0	0	0	0
Koszty poniesione	R1900	12 361	67	7 350	502	1 040	8 132	29 452
Pozostałe koszty	R2500							216
Koszty ogółem	R2600							29 668

Działalność i wyniki operacyjne

W poniższej tabeli zaprezentowano dane porównawcze z poprzedniego okresu sprawozdawczego, (w tys. zł).

Dane za rok kończący się 31 grudnia 2019 w tys. zł		Linie biznesowe w odniesieniu do: zobowiązań ubezpieczeniowych i reasekuracyjnych związanych z ubezpieczeniami innymi niż ubezpieczenia na życie (bezpośrednia działalność ubezpieczeniowa oraz reasekuracja czynna proporcjonalna)						Ogółem
		Ubezpieczenia na wypadek utraty dochodów	Pozostałe ubezpieczenia pojazdów	Ubezpieczenia od ognia i innych szkód rzeczowych	Ubezpieczenia odpowiedzialności cywilnej ogólnej	Ubezpieczenia świadczenia pomocy	Ubezpieczenia różnych strat finansowych	
		C0020	C0050	C0070	C0080	C0110	C0120	C0300
Składki przypisane								
Brutto	R1410	17 739	0,00	12 563	1 369	1 937	14 086	47 695
Udział zakładów reasekuracji	R1420	2 889	0,00	2 983	344	694	1 986	8 896
Netto	R1500	14 850	0,00	9 580	1 026	1 243	12 100	38 799
Składki zarobione								
Brutto	R1510	9 029	0,00	6 247	558	1 877	6 047	23 759
Udział zakładów reasekuracji	R1520	3 933	0,00	2 887	339	686	2 924	10 769
Netto	R1600	5 096	0,00	3 360	219	1 191	3 123	12 990
Odszkodowania i świadczenia								
Brutto	R1610	1 363	0,00	1 553	213	509	431	4 068
Udział zakładów reasekuracji	R1620	554	0,00	1 390	182	514	174	2 814
Netto	R1700	809	0,00	163	31	-5	257	1 254
Zmiana stanu pozostałych rezerw techniczno-ubebezpieczeniowych								
Brutto	R1710	0	0,00	0	0	0	0	0
Udział zakładów reasekuracji	R1720	0	0,00	0	0	0	0	0
Netto	R1800	0	0,00	0	0	0	0	0
Koszty poniesione	R1900	9 702	0,00	6 266	322	2 414	5 553	24 256
Pozostałe koszty	R2500							206
Koszty ogółem	R2600							24 462

Dynamiczny wzrost portfela ubezpieczeniowego Towarzystwa widać po wzroście składki zarobionej brutto, która w roku 2020 wzrosła o 41,5% względem roku 2019. Największy wzrost zanotowano w linii „Ubezpieczenia odpowiedzialności cywilnej ogólnej” +110,4% i jest efektem rozwoju ubezpieczeń domów i mieszkań, które od roku 2018 są dystrybuowane także przez sieć agentów wyłącznych. Nadal głównym kanałem dystrybucji ubezpieczeń pozostaje kanał bankowy. W roku 2020 75% składki przypisanej brutto pochodziło z tego kanału.

Wraz ze wzrostem składki w Towarzystwie znacząco wzrosły koszty działalności ubezpieczeniowej oraz odszkodowania i świadczenia brutto i na udziale reasekuratora. Odszkodowania wzrosły o 89,1% rok do roku, a koszty o 20,1%. Wzrost ten wynika z rozwoju skali działalności, a w przypadku odszkodowań z większego udziału ubezpieczeń domów i mieszkań w portfelu spółki charakteryzujących się wyższą szkodowością oraz głęboką reasekuracją.

A.3 Wynik z działalności lokacyjnej (inwestycyjnej)

Wynik z działalności lokacyjnej Towarzystwa za rok kończący się 31 grudnia 2020 wyniósł 652 tys. zł. Bezpośrednio w kapitale własnym (kapitał z aktualizacji wyceny) ujęto zyski w wysokości 380 tys. zł.

Wynik z działalności lokacyjnej Towarzystwa za rok kończący się 31 grudnia 2019 wyniósł 949 tys. zł. Bezpośrednio w kapitale własnym (kapitał z aktualizacji wyceny) ujęto zyski w wysokości 548 tys. zł.

W poniższych tabelach zaprezentowano przychody i koszty z działalności lokacyjnej oraz zyski i straty ujęte bezpośrednio w kapitale własnym (kapitał z aktualizacji wyceny) za rok kończący się 31 grudnia 2020 oraz za rok kończący się 31 grudnia 2019, w podziale na istotne grupy aktywów (dane w tys. zł).

Działalność i wyniki operacyjne

Wynik z działalności lokacyjnej 2020 rok

Kategoria aktywów	Przychody z lokat	Niezrealizowane zyski z lokat	Koszty działalności lokacyjnej	Niezrealizowane straty na lokatach	Zyski i straty ujęte w kapitale z aktualizacji wyceny	
					Zyski	Straty
Lokaty (inne niż aktywa ubezpieczeń, w których świadczenie jest ustalane w oparciu o określone indeksy lub inne wartości bazowe, i ubezpieczeń związanych z ubezpieczeniowym funduszem kapitałowym)	687	0	35	0	380	0
Dłużne papiery wartościowe	664	0	35	0	380	0
Obligacje państwowe	664	0	35	0	380	0
Depozyty inne niż ekwiwalenty środków pieniężnych	23					
Razem:	687	0	35	0	380	0

Wynik z działalności lokacyjnej 2019 rok

Kategoria aktywów	Przychody z lokat	Niezrealizowane zyski z lokat	Koszty działalności lokacyjnej	Niezrealizowane straty na lokatach	Zyski i straty ujęte w kapitale z aktualizacji wyceny	
					Zyski	Straty
Lokaty (inne niż aktywa ubezpieczeń, w których świadczenie jest ustalane w oparciu o określone indeksy lub inne wartości bazowe, i ubezpieczeń związanych z ubezpieczeniowym funduszem kapitałowym)	971	0	22	0	548	0
Dłużne papiery wartościowe	862	0	22	0	548	0
Obligacje państwowe	862	0	22	0	548	0
Depozyty inne niż ekwiwalenty środków pieniężnych	109					
Razem:	971	0	22	0	548	0

Spadek wyniku z działalności lokacyjnej był rezultatem niższych o 198 tys. zł przychodów z tytułu dłużnych papierów wartościowych. Był to głównie efekt sprzedaży i wykupu części obligacji skarbowych w 2020 roku. Jednocześnie nastąpił spadek o 86 tys. zł przychodów z lokat terminowych, wynikający z braku lokowania środków w depozytach w drugiej połowie 2020 roku ze względu na niskie oprocentowanie lokat.

Spadek zysków ujmowanych bezpośrednio w kapitale z aktualizacji wyceny wynikał z niższej wartości rynkowej obligacji skarbowych utrzymywanych w portfelu Towarzystwa, będącej efektem sprzedaży i wykupu tych obligacji.

A.4 Wyniki z pozostałych rodzajów działalności

Zgodnie z Ustawą z dnia 15 stycznia 2016 roku o podatku od niektórych instytucji finansowych opodatkowaniu podlegają aktywa wskazanych instytucji finansowych, w tym zakładów ubezpieczeń. Stawka podatku wynosi 0,0366% podstawy opodatkowania miesięcznie, z uwzględnieniem możliwych wyłączeń przedmiotowych i podmiotowych.

Za rok kończący się 31 grudnia 2020 koszt podatku od niektórych instytucji finansowych, zapłaconego przez Towarzystwo w 2020 roku, wyniósł 622 tys. zł.

Za rok kończący się 31 grudnia 2019 koszt podatku od niektórych instytucji finansowych, zapłaconego przez Towarzystwo w 2019 roku, wyniósł 528 tys. zł.

Leasing

Na dzień 31 grudnia 2020 roku Towarzystwo nie było stroną umów leasingowych.

W 2020 roku Towarzystwo poniosło koszty z tytułu wynajmu powierzchni biurowej w wysokości 528 tys. zł.

W roku kończącym się 31 grudnia 2019 koszt ten wyniósł 475 tys. zł.

Działalność i wyniki operacyjne

Inwestycje związane z sekurytyzacją

Towarzystwo nie posiada inwestycji związanych z sekurytyzacją.

A.5 Wszelkie inne informacje

Nie wystąpiły inne istotne informacje w zakresie wyników Towarzystwa, które powinny zostać ujawnione w okresie sprawozdawczym, tj. od 1 stycznia 2020 roku do 31 grudnia 2020 roku.

System zarządzania

B. System zarządzania

Wstęp

Poniższy rozdział sprawozdania o wypłacalności i kondycji finansowej zawiera informacje dotyczące systemu zarządzania, stosowanego przez Towarzystwo, w tym opis zapewnienia odpowiednich kompetencji, procesu przeprowadzania własnej oceny ryzyka, systemu kontroli wewnętrznej i zarządzania ryzykiem, funkcji audytu wewnętrznego, funkcji zgodności z przepisami, funkcji aktuarialnej, stosowanych zasad outsourcingu oraz ocenę adekwatności systemu zarządzania.

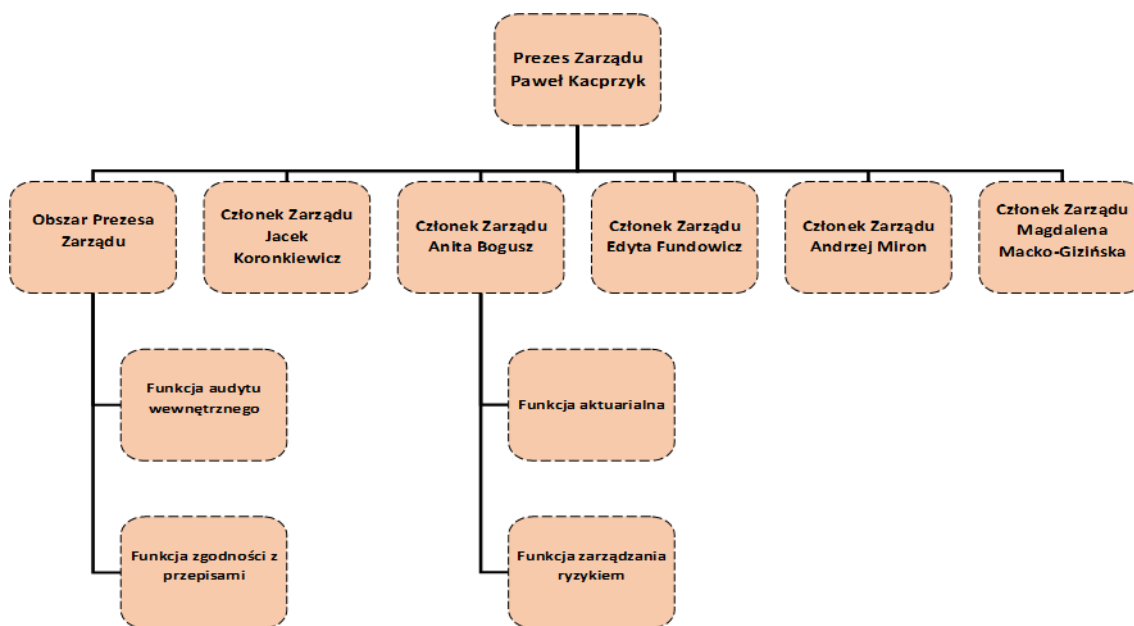
B.1 Informacje ogólne o systemie zarządzania

W ocenie Towarzystwa funkcjonujący w nim system zarządzania jest adekwatny do specyfiki prowadzonej działalności, jej skali oraz złożoności ryzyk, którymi zarządza, jak również skutecznie wspiera realizację celów strategicznych oraz bieżących działań biznesowych i operacyjnych.

Efektywne i skuteczne zarządzanie działalnością Towarzystwa jest możliwe dzięki odpowiedniej strukturze organizacyjnej, uwzględniającej jasny i odpowiedni podział obowiązków, zakres odpowiedzialności i podległości służbowej oraz skuteczny system przekazywania informacji. Rada Nadzorcza, w ramach wypełniania swoich funkcji i odpowiedzialności, zatwierdza i nadzoruje realizację strategii zarządzania ryzykiem we wszystkich obszarach oraz nadzoruje efektywność systemu zarządzania.

Umiejscowienie funkcji kluczowych w ramach schematu organizacyjnego Towarzystwa

Na poniższym schemacie zaprezentowany został podział struktury organizacyjnej na poszczególnych Członków Zarządu Towarzystwa wraz z umiejscowieniem innych funkcji kluczowych wg stanu na dzień 31 grudnia 2020 roku.



Zarząd

Zarząd odpowiada za prowadzenie spraw i reprezentację Towarzystwa. Pracami Zarządu kieruje Prezes Zarządu.

Poniżej zaprezentowany został zakres odpowiedzialności i podział obowiązków pomiędzy Członkami Zarządu Nationale-Nederlanden Towarzystwa Ubezpieczeń S.A. według stanu na dzień 31 grudnia 2020 roku.

Pan Paweł Kacprzyk – Prezes Zarządu nadzoruje:

- obszar zarządzania zasobami ludzkimi i komunikacji – do którego zadań należy w szczególności opracowanie i realizacja polityki w zakresie doboru i rozwoju kadr, przygotowanie programu szkoleń, prowadzenie spraw kadrowo-płacowych,

System zarządzania

rekrutacja i przeprowadzanie szkoleń dla sieci sprzedaży public relations; organizowanie kontaktów z mediami oraz komunikacja korporacyjna;

- obszar audytu wewnętrznego – do którego zadań należy w szczególności dostarczanie niezależnej oceny efektywności środków ograniczających ryzyko w procesach biznesowych oraz udzielanie rekomendacji mających na celu poprawę tych środków oraz/lub systemu zarządzania ryzykiem;
- obszar obsługi prawnej – do którego zadań należy w szczególności świadczenie pomocy prawnej w bieżącej działalności Towarzystwa, udzielanie opinii, przygotowywanie projektów umów, wniosków i informacji do sądów i urzędów, udział w opracowywaniu ogólnych warunków ubezpieczenia, reprezentowanie Towarzystwa przed sądami i organami administracji;
- obszar Compliance – do którego zadań należy w szczególności doradzanie Zarządowi Towarzystwa i Radzie Nadzorczej Towarzystwa w zakresie zgodności wykonywania działalności ubezpieczeniowej z przepisami prawa oraz wytycznymi i rekomendacjami nadzorczymi, ocena możliwego wpływu wszelkich zmian stanu prawnego na działalność Towarzystwa w ramach obszaru nadzorowanego przez Departament Zarządzania Ryzykiem Compliance, określenie i ocena ryzyka związanego z nieprzestrzeganiem przepisów prawa, regulacji wewnętrznych oraz przyjętych przez Towarzystwo standardów postępowania, rekomendowanie działań w zakresie usunięcia nieprawidłowości oraz ograniczania ryzyka braku zgodności w prowadzonej przez Towarzystwo działalności;
- obszar ochrony danych osobowych - do którego zadań należy w szczególności zapewnienie procesów przetwarzania danych osobowych z przepisami prawa, pełnienie roli Inspektora Ochrony Danych Osobowych;

Pan Jacek Koronkiewicz – Członek Zarządu nadzoruje:

- obszar finansów i rachunkowości – do zadań, którego należy w szczególności zapewnienie obsługi finansowej, księgowej Towarzystwa oraz raportowania finansowego w zakresie statutowym i regulacyjnym;
- obszar controllingu – do zadań którego należy w szczególności budżetowanie, kontrola wykonania planów finansowych, zapewnienie bieżącej i okresowej informacji zarządczej, sprawozdawczość finansowa według standardów międzynarodowych;
- obszar przeciwdziałania praniu pieniędzy – do którego zadań należy zapewnienie procesów zapobiegających praniu pieniędzy i finansowaniu terroryzmu;
- obszar zakupów – do zadań którego należy w szczególności zapewnienie efektywnego procesu zamawiania i realizowania zakupów towarów i usług na potrzeby Towarzystwa;
- obszar zarządzania nieruchomościami – do którego zadań należy w szczególności zapewnienie materiałów biurowych i zasobów materiałowych niezbędnych do prowadzenia bieżącej pracy Towarzystwa, administracja budynku, w którym znajduje się siedziba Towarzystwa, obsługa Biura Zarządu, BHP, zarządzanie korespondencją;

Pani Anita Bogusz – Członek Zarządu nadzoruje:

- obszar sprawozdawczości aktuarialnej - do którego zadań należy w szczególności wyznaczanie i raportowanie rezerw techniczno-ubezpieczeniowych oraz środków własnych, weryfikowanie adekwatności rezerw, rozwój i utrzymanie modeli aktuarialnych, wyznaczanie projekcji aktuarialnych i finansowych dla potrzeb planowania;
- obszar zarządzania ryzykiem aktuarialnym - do którego zadań należy w szczególności wyliczenia i raportowanie wymogów kapitałowych dla potrzeb Wyłącalności II, ocena dopasowania aktywów i pasywów (płynności), wyznaczanie finansowych limitów ryzyka i ocena ryzyka i wyłącalności, nadzór nad reasekuracją i oceną ryzyka ubezpieczeniowego (underwriting);
- obszar zarządzania ryzykiem niefinansowym - do którego zadań należy w szczególności ocena, identyfikacja i monitorowanie ryzyka operacyjnego, zarządzanie ryzykiem defraudacji, zarządzanie ryzykiem informacji, prowadzenie postępowań wyjaśniających w przypadku incydentów operacyjnych, koordynacja procesu zapewnienia ciągłości działania oraz zarządzanie kryzysowe;

System zarządzania

Pani Edyta Fundowicz – Członek Zarządu nadzoruje:

- obszar marketingu – do którego zadań należy w szczególności opracowywanie i wdrażanie polityki produktowej i marketingowej, zapewnienie prawidłowej wyceny i konstrukcji produktu, prowadzenie kampanii reklamowych, analiza rynku i pozycji konkurencyjnej Towarzystwa, analiza doświadczenia klienta i prowadzenie akcji retencyjnych;
- obszar sprzedaży bezpośredniej – do którego zadań należy w szczególności prowadzenie akcji marketingowych oraz sprzedażowych poprzez Call Center oraz wsparcie sprzedaży w digital na stronie www.nn.pl;
- obszar sprzedaży - do którego należy w szczególności opracowywanie i wdrażanie zasad polityki sprzedażowej Towarzystwa, współpraca Towarzystwa z agentami, brokerami i multiagencjami, podmiotami z obszaru Bancassurance i Affinity, zarządzanie jakością sprzedaży, naliczanie i wypłata prowizji, egzaminowanie agentów i osób wykonujących czynności agencyjne oraz zgłaszanie agentów i osób wykonujących czynności agencyjne do rejestru agentów ubezpieczeniowych;

Pan Andrzej Miron – Członek Zarządu nadzoruje:

- obszar technologii biznesowej i bezpieczeństwa – do zadań którego należy w szczególności zapewnienie obsługi Towarzystwa w zakresie sprzętu i oprogramowania informatycznego oraz innych rozwiązań technicznych;
- obszar zarządzania projektami – do zadań którego należy w szczególności raportowanie postępów w realizacji planu projektu, raportowanie realizacji budżetu, rejestrowanie ryzyk i problemów, raportowanie wniosków o zmiany, przekazywanie wszystkim istotnym interesariuszom na bieżąco aktualnych informacji na potrzeby regularnych posiedzeń Komitetu Sterującego;

Pani Magdalena Macko-Gizińska – Członek Zarządu nadzoruje:

- obszar obsługi klienta – do zadań którego należy w szczególności ocena ryzyka ubezpieczeniowego (underwriting), rejestracja i administrowanie umowami ubezpieczeniowymi, przyjmowanie i ewidencja składek ubezpieczeniowych, rozpatrywanie i wypłata zgłoszeń o odszkodowanie, rozpatrywanie skarg i reklamacji klientów;
- obszar Sparklab – do którego zadań należy w szczególności kreowanie i wdrażanie innowacji, szczególnie na styku technologii i konsumenta.

Inne kluczowe Funkcje

W Towarzystwie powołane zostały Osoby Nadzorujące Inne Kluczowe Funkcje, w tym Funkcję Zarządzania Ryzykiem pełnią przez Dyrektora ds. Zarządzania Ryzykiem Niefinansowym (ryzyko operacyjne) oraz przez Starszego Aktuariusza (ryzyko finansowe), Funkcję Aktuarialną pełnią przez Starszego Aktuariusza (wyznaczanie rezerw techniczno-ubezpieczeniowych na potrzeby rachunkowości i wypłacalności), Funkcję Zgodności z Przepisami (Compliance) pełnią przez Dyrektora Departamentu Zarządzania Ryzykiem Compliance i Funkcję Audytu Wewnętrznego pełnią przez Menadżera ds. Audytu.

Niezależność funkcji kluczowych

Osoby pełniące inne kluczowe funkcje, z racji pełnionych obowiązków, mają zapewnioną możliwość eskalacji spornych kwestii na wyższy poziom struktury zarządzania zarówno w ramach Towarzystwa jak również Grupy NN.

Niezależność kluczowych funkcji zapewniona jest również poprzez prawo do regularnego uczestnictwa w posiedzeniach Zarządu Towarzystwa. Dodatkowo, przynajmniej raz do roku osoba pełniąca inną kluczową funkcję, w ramach swoich obowiązków, przedstawia Radzie Nadzorczej lub Komitetowi ds. Audytu Towarzystwa sprawozdanie z wykonywania czynności należących do tej kluczowej funkcji.

Umieszczenie funkcji kluczowych w strukturze organizacyjnej (w obszarze Prezesa Zarządu lub obszarze Ryzyka) zapewnia operacyjną niezależność od innych jednostek biznesowych.

Funkcja Zarządzania Ryzykiem

Do głównych zadań Funkcji Zarządzania Ryzykiem należy m.in. doradzanie zarządzającym Towarzystwa w zakresie spraw mogących mieć istotny wpływ na profil ryzyka przedsiębiorstwa, monitorowanie systemu zarządzania ryzykiem, analiza profilu ryzyka i ocena nowych ryzyk, przeprowadzanie procesu ORSA (własna ocena ryzyka i wypłacalności) oraz raportowanie informacji dot. ekspozycji na ryzyko.

System zarządzania

Funkcja Aktuarialna

Do głównych obowiązków Funkcji Aktuarialnej należy nadzorowanie ustalania wartości rezerw techniczno-ubezpieczeniowych dla celów wypłacalności i rachunkowości.

Funkcja Zgodności z Przepisami (Compliance)

Zarząd Towarzystwa jest właścicielem ryzyka compliance i ponosi odpowiedzialność za podejmowanie strategicznych działań lub decyzji, które pociągają za sobą takie ryzyko.

Zarząd jest odpowiedzialny za stworzenie środowiska, w którym respektowane są Zasady Postępowania i Wartości Nationale-Nederlanden, a pracownicy są świadomi swoich obowiązków wynikających z tych zasad.

Zarząd identyfikuje i komunikuje minimalne wymagania, które muszą być spełniane przez każdego pracownika podczas wykonywania codziennych obowiązków służbowych.

Główne zadania Zarządu w ramach zarządzania zgodnością (compliance):

- zapewnienie znajomości i stosowania Zasad i Polityk Compliance,
- wspieranie kultury compliance,
- skuteczne zarządzanie ryzykiem compliance.

Zarząd powierzył sprawowanie Funkcji Compliance specjalnie stworzonej Komórcie organizacyjnej, tj. Departamentowi Zarządzania Ryzykiem Compliance. Zadaniem Funkcji Compliance jest wspieranie Zarządu i kierowników komórek organizacyjnych w zarządzaniu ryzykiem compliance.

Zarząd Towarzystwa zapewnia Departamentowi Zarządzania Ryzykiem Compliance odpowiednie zasoby kadrowe, budżet oraz narzędzia niezbędne do skutecznego wykonywania zadań, jak również umożliwia systematyczne podnoszenie kwalifikacji, zdobywania doświadczenia i umiejętności przez pracowników tego Departamentu.

Osobą nadzorującą Funkcję Compliance jest Dyrektor Departamentu Zarządzania Ryzykiem Compliance. Departament Zarządzania Ryzykiem Compliance ma zapewnioną organizacyjną niezależność w następujący sposób:

1. Dyrektor Departamentu Zarządzania Ryzykiem Compliance jest powoływany i odwoływany za zgodą Komitetu Audytu Towarzystwa oraz ma możliwość eskalacji spornych kwestii na wyższy poziom struktury zarządzania, w tym zarówno na poziomie Towarzystwa jak i Grupy NN;
2. Dyrektor Departamentu Zarządzania Ryzykiem Compliance raportuje bezpośrednio do Prezesa Zarządu Towarzystwa i ma prawo bezpośredniego dostępu do posiedzeń Zarządu oraz bezpośredniego kontaktu z Członkami Rady Nadzorczej Towarzystwa, a także uczestnictwa w posiedzeniach Rady Nadzorczej NN oraz Komitetu Audytu, jeżeli poruszane tam zagadnienia mają związek z ryzykiem braku zgodności;
3. Zarząd NN odpowiada za funkcjonujące w NN mechanizmy zapewniające niezależność Departamentowi Zarządzania Ryzykiem Compliance oraz Dyrektorowi nadzorującemu działalność tego Departamentu, w szczególności poprzez zatwierdzenie Polityki Compliance wskazującej rolę i uprawnienia Departamentu Zarządzania Ryzykiem Compliance oraz zapewnienie dostępu do wszelkich informacji i dokumentów w zakresie niezbędnym do wykonywania powierzonych zadań.

Departament Compliance w sposób aktywny identyfikuje, dokumentuje i ocenia ryzyko compliance związane z działalnością operacyjną Towarzystwa, oferowanymi i projektowanymi produktami. Dyrektor Departamentu Zarządzania Ryzykiem Compliance lub wyznaczony przez niego pracownik Departamentu Zarządzania Ryzykiem Compliance jest:

- a) stałym członkiem Komitetu ds. Jakości Sprzedaży z prawem głosu oraz weta co do podejmowanych tam decyzji np. odnośnie przedstawicieli i pośredników, którzy działali z naruszeniem standardów lub prawa;
- b) stałym członkiem Komitetu ds. Ryzyka Niefinansowego z prawem doradczym w zakresie ryzyka zgodności z przepisami i ryzyka utraty reputacji;
- c) członkiem Komitetu ds. Ryzyka Produktowego i Portfelowego z prawem głosu w szczególności w zakresie zatwierdzania nowego produktu, przeglądu istniejącego produktu.

Departament Zarządzania Ryzykiem Compliance przedstawia regularnie Zarządowi oraz Radzie Nadzorczej informacje na temat zmian w przepisach prawa wraz z oceną ich wpływu na działalność Towarzystwa.

System zarządzania

Raz do roku Zarządowi Towarzystwa, Radzie Nadzorczej Towarzystwa przedstawiane jest sprawozdanie z czynności wykonanych w ramach Funkcji Compliance określający poziom ryzyka braku zgodności oraz zawierające inne istotne informacje w tym zakresie oraz informacja o wykonywaniu Zasad Ładu Korporacyjnego dla Instytucji Nadzorowanych Komisji Nadzoru Finansowego. Za przygotowanie i przedstawienie wskazanych powyżej sprawozdań odpowiada Dyrektor Departamentu Zarządzania Ryzykiem Compliance.

W powyższym zakresie nie wystąpiły istotne zmiany w 2020 r.

Funkcja Audytu Wewnętrznego

Do obowiązków Funkcji Audytu Wewnętrznego należy m. in. przygotowanie, wykonanie audytu oraz wydawanie rekomendacji na podstawie wykonanych prac i przygotowanie raportu z ustaleniami, obserwacjami oraz rekomendacjami.

Struktura Komitetów Towarzystwa

W ramach systemu zarządzania w Towarzystwie działają komitety, których zadaniem jest wspieranie efektywnych i transparentnych procesów oraz podejmowanie decyzji. Zakres uprawnień, jak również cel, odpowiedzialność i role zostały określone w odpowiednich regulaminach własnych każdego z komitetów.

Poniżej zaprezentowano strukturę komitetów działających w Towarzystwie według stanu na dzień 31 grudnia 2020 roku.

Komitet ds. Audytu

W ramach Rady Nadzorczej Towarzystwa działa Komitet ds. Audytu.

Do obowiązków komitetu ds. Audytu należy w szczególności:

- monitorowanie skuteczności Systemów Kontroli Wewnętrznej, audytu wewnętrznego oraz zarządzania ryzykiem, w tym w zakresie sprawozdawczości finansowej;
- monitorowanie procesu sprawozdawczości finansowej;
- monitorowanie wykonywania rewizji finansowej w szczególności przeprowadzania przez firmę audytorską badania z uwzględnieniem wszelkich wniosków i ustaleń Komisji Nadzoru Audytowego wynikających z kontroli przeprowadzonej w firmie audytorskiej;
- kontrolowanie i monitorowanie niezależności biegłego rewidenta firmy audytorskiej w szczególności w przypadku, gdy na rzecz Towarzystwa są świadczone usługi inne niż badanie sprawozdań finansowych.

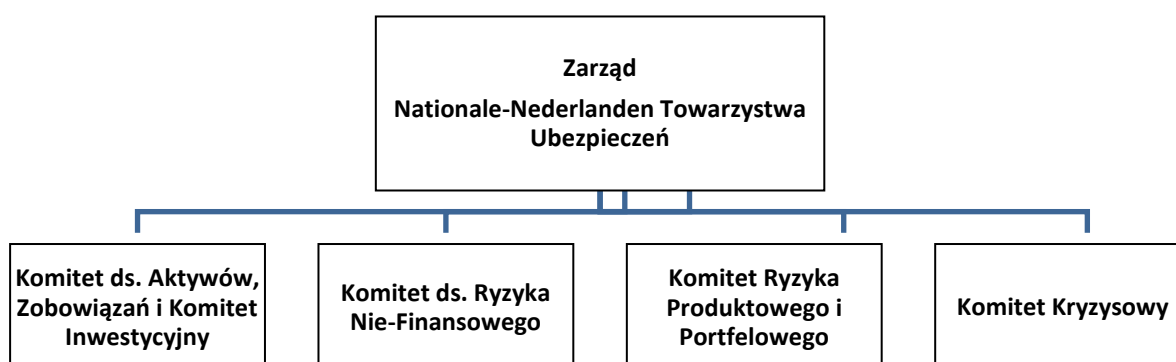
W skład Komitetu ds. Audytu na dzień 31 grudnia 2020 roku wchodził:

- Pan Paweł Śliwiński – przewodniczący
- Pan Bartholomeus Odilia Petrus Frijns
- Pan Tomasz Gabrusewicz.

Komitety ds. Ryzyka

W celu wsparcia zarządzających Towarzystwa w nadzorowaniu wszelkich spraw związanych z ryzykiem, kapitałem, produktami oraz modelami została utworzona struktura Komitetów ds. Ryzyka.

Poniżej zaprezentowano przegląd struktury organizacyjnej Komitetów ds. Ryzyka działających w Towarzystwie:



System zarządzania

- Komitet ds. Aktywów, Zobowiązań i Komitet Inwestycyjny nadzoruje wszystkie sprawy związane z ryzykiem finansowym;
- Komitet ds. Ryzyka Niefinansowego nadzoruje wszystkie sprawy związane z ryzykiem niefinansowym (ryzyko operacyjne i ryzyko niezgodności z przepisami);
- Komitet ds. Ryzyka Produktowego i Portfelowego nadzoruje wszystkie sprawy związane z ryzykiem produktowym i portfelowym;
- Komitet Kryzysowy nadzoruje wszystkie sprawy związane z ryzykiem sytuacji kryzysowych i jest to komitet zwoływany w przypadku wystąpienia sytuacji kryzysowej.

W marcu 2020 roku powołano Komitet Kryzysowy w celu zapewnienia odpowiedniej reakcji na sytuację związaną z wirusem Sars-Cov.

Uprawnienia komitetów są delegowane przez Zarząd Towarzystwa. W celu zapewnienia konsekwencji w działaniu, w skład każdego z komitetów wchodzi, co najmniej jeden z Członków Zarządu Towarzystwa.

Stałe Komitety wspierające System Kontroli Wewnętrznej

Stalymi komitetami wchodzącymi w skład systemu kontroli wewnętrznej (w ramach I linii obrony) są m.in.:

- Komitet ds. Jakości Sprzedaży, który nadzoruje wszystkie sprawy związane z jakością sprzedaży produktów ubezpieczeniowych;
- Komitet ds. Jakości Danych, który nadzoruje wszystkie sprawy związane z jakością danych wykorzystywanych do raportowania finansowego na potrzeby wypłacalności;
- Komitet ds. Bezpieczeństwa Fizycznego i Personalnego, który nadzoruje wszystkie sprawy związane z Bezpieczeństwem Higieny Pracy.

Linie obrony Systemu Zarządzania Ryzykiem

Funkcjonujący w Towarzystwie System Zarządzania Ryzykiem (ZR) bazuje na trzech liniach obrony, w skład których wchodzi:

- I linia - poszczególne obszary biznesowe - odpowiadają za zarządzanie ryzykiem i działanie w ramach apetytu na ryzyko Towarzystwa przy podejmowanych decyzji biznesowych;
- II linia - Departament Zarządzania Ryzykiem Compliance, Departament Prawny, obszar Zarządzania Ryzykiem - monitoruje profil i poziom ryzyka, doradza kadrze zarządzającej optymalizację profilu ryzyka oraz ocenia jakość zarządzania ryzykiem przez I linię;
- III linia - Departament Audytu Wewnętrznego - funkcjonuje całkowicie niezależnie od I i II linii obrony, dokonuje oceny ogólnej skuteczności wewnętrznych mechanizmów kontrolnych oraz wydaje konkretne zalecenia mające na celu dalsze usprawnianie procesów lub struktury zarządzania i kontroli ryzyka.

Rada Nadzorcza

Obowiązki Rady Nadzorczej w ramach systemu zarządzania zostały opisane szczegółowo w Regulaminie Rady Nadzorczej. W ramach wypełniania swoich funkcji, Rada Nadzorcza m.in. zatwierdza i nadzoruje realizację strategii zarządzania ryzykiem we wszystkich obszarach oraz nadzoruje efektywność systemu zarządzania.

W skład Rady Nadzorczej Towarzystwa na dzień 31 grudnia 2020 roku wchodzi:

- Pan Fabian Joachim Rupperecht - przewodniczący,
- Pan Paweł Śliwiński – wiceprzewodniczący (członek niezależny),
- Pan Tomasz Gabrusewicz (członek niezależny),
- Pani Renata Kulej,
- Pan Bartholomeus Odilia Petrus Frijns.

Poszczególni Członkowie Rady Nadzorczej nie mają wyznaczonego podziału obowiązków z wyłączeniem funkcji przewodniczącego i wiceprzewodniczącego.

System zarządzania

Do kompetencji Rady Nadzorczej należy w szczególności:

- opiniowanie sprawozdania finansowego Towarzystwa oraz sprawozdania Zarządu z działalności Towarzystwa, a także zatwierdzanie sprawozdania o wypłacalności i kondycji finansowej Towarzystwa;
- opiniowanie wniosków Zarządu w sprawach podziału zysku lub pokrycia straty;
- zatwierdzanie przewidzianych w statucie regulaminów z wyjątkiem regulaminu Rady Nadzorczej;
- zatwierdzenie wniosków Zarządu na dokonywanie czynności prawnych polegających na zaciąganiu zobowiązań przekraczających 100% kapitału zakładowego;
- zatwierdzenie i nadzorowanie realizacji strategii zarządzania ryzykiem, w tym w obszarze reasekuracji;
- dokonywanie oceny stosowanych zasad wprowadzonych na podstawie wydanych przez Komisję Nadzoru Finansowego „Zasad Ładu Korporacyjnego dla instytucji nadzorowanych”;
- zatwierdzenie regulacji określających zasady wynagradzania Członków Zarządu oraz nadzór na wprowadzoną polityką wynagradzania, w tym dokonanie weryfikacji spełnienia kryteriów i warunków uzasadniających uzyskanie zmiennych składników wynagrodzenia przed wypłatą całości lub części tego wynagrodzenia;
- przygotowywanie i przedstawianie Walnemu Zgromadzeniu raz w roku raportu z oceny funkcjonowania polityki wynagradzania;
- sprawowanie nadzoru nad funkcjonowaniem obszarów technologii informacyjnej i bezpieczeństwa środowiska teleinformatycznego;
- sprawowanie nadzoru nad efektywnością systemu zarządzania produktem oraz monitorowanie realizacji zasad i procedur badania adekwatności produktu;
- wybór firmy audytorskiej do badania sprawozdań finansowych Towarzystwa oraz sprawozdania o wypłacalności i kondycji finansowej Towarzystwa;
- przedstawienie Walnemu Zgromadzeniu uzasadnienia wyboru firmy audytorskiej w przypadku gdy decyzja Rady nadzorczej odbiega od rekomendacji Komitetu ds. Audytu lub w przypadku, gdy zadania Komitetu ds. Audytu wykonywane są przez Radę Nadzorczą;
- zawieszanie w czynnościach Członków Zarządu.

W ramach Rady Nadzorczej działa opisany wyżej Komitet ds. Audytu.

Istotne zmiany w stosunku do roku poprzedniego

W 2020 roku następowaly zmiany na stanowiskach osób kluczowych, zmiany w zakresach odpowiedzialności poszczególnych Członków Zarządu oraz zmiany w składzie Rady Nadzorczej i Komitetu ds. Audytu Towarzystwa:

- w dniu 19 grudnia 2019 roku Walne Zgromadzenie Akcjonariuszy podjęło uchwałę o powołaniu pani Edyty Fundowicz w skład Zarządu z dniem 1 stycznia 2020 roku,
- w dniu 19 grudnia 2019 roku Walne Zgromadzenie Akcjonariuszy podjęło uchwałę o powołaniu pani Magdaleny Macko-Gizińskiej w skład Zarządu z dniem 1 stycznia 2020 roku,
- w dniu 4 marca 2020 roku Walne Zgromadzenie Akcjonariuszy podjęło uchwałę o powołaniu pani Renaty Kulej w skład Rady Nadzorczej,
- w dniu 25 listopada 2020 roku Walne Zgromadzenie Akcjonariuszy podjęło uchwałę o powołaniu pana Barta Frijnsa (Bartholomeus Odilia Petrus Frijns) w skład Rady Nadzorczej,
- w dniu 3 grudnia 2020 roku pan Fabian Joachim Rupprecht zrezygnował z funkcji Członka Komitetu ds. Audytu. W tym samym dniu Rada Nadzorcza Towarzystwa powołała w skład Komitetu ds. Audytu pana Bartholomeusa Odilia Petrus Frijns.

W 2020 roku Towarzystwo dokonało zmiany w systemie zarządzania polegającej na powołaniu w skład Zarządu członka odpowiedzialnego za obszar obsługi klienta oraz Sparklab celem wsparcia przyjętej do realizacji strategii Towarzystwa.

Polityka wynagradzania

Towarzystwo przyjęło politykę wynagradzania pracowników, Członków Zarządu Towarzystwa oraz Członków Rady Nadzorczej. Polityka wynagradzania pracowników i Członków Zarządu obejmuje zarówno stałe, jak i zmienne składniki wynagrodzenia. Całkowita wysokość wynagrodzenia zmiennego nie może być wyższa, niż roczne wynagrodzenie stałe. Stały składnik wynagrodzenia oparty jest na wycenie danego stanowiska oraz wynikach rocznej oceny pracowniczej. Zmienny składnik wynagrodzenia zależny jest od wyników osiągniętych przez danego pracownika, a także od ogólnych wyników Towarzystwa.

System zarządzania

W przypadku Członków Zarządu wynagrodzenie zmienne jest uzależnione od wyników oceny rocznej realizacji celów biznesowych danego Członka Zarządu oraz kompetencji, a także od oceny Rady Nadzorczej sposobu zarządzania przez Członka Zarządu swoim obszarem.

Dodatkowo zmienny składnik wynagrodzenia jest uzależniony od kryteriów finansowych, jak również określonych kryteriów niefinansowych. Funkcje monitorujące (podlegające CFO, CRO, CHRO, Departament Prawny, Funkcja Audytu Wewnętrznego, Funkcja Compliance, Funkcja Zarządzania Ryzykiem oraz Funkcja Aktuarialna) nie podlegają ocenie na podstawie kryteriów finansowych. Osiągnięte wyniki, formułowane na podstawie kryteriów finansowych lub niefinansowych, stanowią podstawę uprawnień do zmiennych składników wynagrodzenia (premia pracownicza). Dodatkowo, wybrani pracownicy oraz Członkowie Zarządu uprawnieni są do otrzymania akcji Grupy NN.

Członkowie Rady Nadzorczej pobierają wynagrodzenie uzależnione od udziału z posiedzeniach Rady Nadzorczej, swojego statusu (Członek zależny/niezależny), pełnionej funkcji (tj. Członek Rady Nadzorczej/Przewodniczący/Zastępca Przewodniczącego/Członek Komitetu ds. Audytu).

Informacje dotyczące istotnych transakcji

W okresie sprawozdawczym, tj. od 1 stycznia 2020 roku do 31 grudnia 2020 roku, Towarzystwo nie zawarło istotnych transakcji z udziałowcami, osobami wywierającymi znaczący wpływ na zakład oraz z członkami organu administrującego, zarządzającego lub nadzorczego.

B.2 Wymogi dotyczące kompetencji i reputacji

Towarzystwo posiada zasady dotyczące kompetencji i reputacji definiujące wymagania stanowiska, niezbędne kwalifikacje i doświadczenie, które są stosowane każdorazowo przy zatrudnianiu osób na kluczowe funkcje tj. stanowisko Prezesa i Członka Zarządu, członów Rady Nadzorczej oraz stanowiska osób nadzorujących inne kluczowe funkcje (Osoba Nadzorująca Funkcję Zarządzania Ryzykiem, Osoba Nadzorująca Funkcję Compliance, Osoba Nadzorująca Funkcję Audytu Wewnętrznego, Osoba Nadzorująca Funkcję Aktuarialną).

Kandydat na członka Zarządu Towarzystwa musi spełniać łącznie następujące wymagania:

- posiada pełną zdolność do czynności prawnych;
- posiada wyższe wykształcenie uzyskane w Rzeczypospolitej Polskiej lub uzyskane w innym państwie wykształcenie będące wykształceniem wyższym w rozumieniu właściwych przepisów tego państwa;
- nie był skazany za umyślne przestępstwo lub umyślne przestępstwo skarbowe prawomocnym wyrokiem sądu;
- daje rękojmię prowadzenia spraw zakładu ubezpieczeń w sposób należyty.

Co najmniej połowa Członków Zarządu Towarzystwa, w tym Prezes Zarządu oraz Członek Zarządu odpowiedzialny za zarządzanie ryzykiem, musi posiadać udowodnioną znajomość języka polskiego oraz są powoływani za zgodą organu nadzoru. Ponadto, co najmniej połowa Członków Zarządu Towarzystwa, w tym Prezes Zarządu oraz Członek Zarządu odpowiedzialny za zarządzanie ryzykiem, musi posiadać doświadczenie zawodowe niezbędne do zarządzania zakładem ubezpieczeń.

Kandydat na stanowisko Osoby Nadzorującej inną kluczową funkcję musi łącznie spełniać następujące wymagania:

- posiada pełną zdolność do czynności prawnych;
- posiada wyższe wykształcenie uzyskane w Rzeczypospolitej Polskiej lub uzyskane w innym państwie wykształcenie będące wykształceniem wyższym w rozumieniu właściwych przepisów tego państwa;
- nie był skazany za umyślne przestępstwo lub umyślne przestępstwo skarbowe prawomocnym wyrokiem sądu;
- posiada doświadczenie zawodowe niezbędne do wykonywania nadzorowanej kluczowej funkcji;
- daje rękojmię wykonywania zadań w sposób należyty;
- w przypadku funkcji aktuarialnej - jest aktuariuszem wpisanym do rejestru aktuariuszy.

Kandydat na członka Rady Nadzorczej musi łącznie spełniać następujące wymagania:

- posiada pełną zdolność do czynności prawnych;
- posiada wyższe wykształcenie uzyskane w Rzeczypospolitej Polskiej lub uzyskane w innym państwie wykształcenie będące wykształceniem wyższym w rozumieniu właściwych przepisów tego państwa;
- nie był skazany za umyślne przestępstwo lub umyślne przestępstwo skarbowe prawomocnym wyrokiem sądu;
- daje rękojmię należytego wykonywania swojej funkcji.

System zarządzania

Co najmniej dwóch członków Rady Nadzorczej powinno spełniać kryteria niezależności wynikające z art. 129 ust. 3 Ustawy o biegłych rewidentach, firmach audytorskich oraz o nadzorze publicznym oraz przejawiające się brakiem bezpośrednich i pośrednich powiązań z Towarzystwem, członkami Zarządu i Rady Nadzorczej, znaczącymi akcjonariuszami i podmiotami z nim powiązanymi. W szczególności niezależnością powinni cechować się Członkowie Rady Nadzorczej, którzy posiadają kompetencje z dziedziny rachunkowości lub rewizji finansowej.

Opis procedury używanej do oceny kwalifikacji, umiejętności i reputacji

Pracownik Pionu Zasobów Ludzkich, odpowiedzialny za proces rekrutacji na dane stanowisko w Towarzystwie, każdorazowo sprawdza czy stanowisko należy do funkcji kluczowych oraz jakie wymogi zgodnie z UoDUiR powinien spełniać kandydat.

Proces oceny kandydata na stanowisko należące do funkcji kluczowych obejmuje ocenę kompetencji i kwalifikacji zawodowych i formalnych, wiedzy oraz odpowiedniego doświadczenia w sektorze ubezpieczeniowym, innych sektorach finansowych lub innych rodzajach działalności oraz uwzględnia obowiązki powierzone tej osobie a także, o ile ma to znaczenie dla wykonywania tych obowiązków, jej umiejętności w dziedzinie ubezpieczeń, finansów, rachunkowości, funkcji aktuarialnych i zarządzania.

Ocena kompetencji uwzględnia obowiązki powierzone poszczególnym osobom nadzorującym funkcje kluczowe, tak aby zapewnić należyte zróżnicowanie kwalifikacji, wiedzy i odpowiedniego doświadczenia gwarantujące profesjonalizm w zarządzaniu Towarzystwem i jego nadzorowaniu.

Ocena reputacji obejmuje ocenę uczciwości i prawidłowej sytuacji finansowej tej osoby w oparciu o informacje dotyczące jej charakteru oraz postępowania w życiu prywatnym i zawodowym, w tym dotyczące kwestii karnych, finansowych i nadzorczych mających znaczenie do celów oceny.

Towarzystwo informuje Komisję Nadzoru Finansowego o zmianach na stanowiskach Osób Nadzorujących inne kluczowe funkcje, w terminie 7 dni od dnia dokonania zmiany. Towarzystwo informuje Komisję Nadzoru Finansowego o zmianach w składzie Zarządu lub Rady Nadzorczej, w terminie 7 dni od dnia podjęcia uchwały o powołaniu lub odwołaniu członka zarządu, członka rady nadzorczej, a także powzięcia informacji o innym zdarzeniu powodującym zmianę składu zarządu, rady nadzorczej.

B.3 System zarządzania ryzykiem, w tym własna ocena ryzyka i wypłacalności

Strategia zarządzania ryzykiem

Strategia zarządzania ryzykiem jest zgodna ze strategią biznesową Towarzystwa i wspiera realizację strategii biznesowej. Celem strategii zarządzania ryzykiem jest zabezpieczenie stabilnego wzrostu, dodawanie wartości udziałowcom oraz klientom.

Kluczowym elementem strategii jest apetyt na ryzyko. Apetyt na ryzyko wspiera strategię biznesową, pomagając unikać podejmowania niechcianego lub nadmiernego ryzyka. Ma również na celu optymalizację wykorzystania kapitału. Strategia zarządzania ryzykiem wspomaga decyzje biznesowe poprzez dostarczanie kluczowych wskaźników profilu ryzyka oraz kontroli wynikających z przyjętej strategii.

Strategia biznesowa i jej cele, w tym określenie akceptowalnego ryzyka, zasady zarządzania ryzykiem i kapitałem są podsumowane w procesie własnej oceny ryzyka i wypłacalności (ORSA) przeprowadzonym w oparciu o corocznie aktualizowany średniookresowy plan biznesowy i finansowy. W ramach przygotowania Towarzystwo przeprowadza ocenę najważniejszych ryzyk (High Level Risk Assessment), w celu zidentyfikowania kluczowych ryzyk stanowiących zagrożenie dla strategicznych i kapitałowych założeń spółki. Na tej podstawie określone są scenariusze testowe, których wynik wskazuje na możliwe potrzeby kapitałowe Towarzystwa.

Raport ORSA wspiera Zarząd w ocenie poziomu ryzyka i profilu kapitałowego firmy, przeanalizowanych dla szerokiego zakresu scenariuszy testów. Raport ten jest przygotowywany w cyklu, co najmniej rocznym oraz zatwierdzany przez Zarząd Towarzystwa. W przypadku zidentyfikowania istotnej zmiany w profilu ryzyka Towarzystwa wynikającej ze zmiany procesów wewnętrznych lub otoczenia biznesowego, częstotliwość ORSA może zostać zwiększona.

W cyklach, co najmniej kwartalnych Zarząd Towarzystwa informowany jest, bezpośrednio lub poprzez odpowiedni komitet, o istotnych ryzykach na jakie Towarzystwo jest narażone, a w celu ograniczenia ryzyka podejmowane są działania mitygujące. Na podstawie tych informacji Zarząd Towarzystwa ocenia czy Towarzystwo działa w ramach apetytu na ryzyko oraz jakie akcje trzeba podjąć, aby skuteczniej zarządzać ryzykiem. Proces ten zapewnia, iż Towarzystwo w sposób ciągły jest w stanie odpowiadać na pojawiające się ryzyka, które mogłyby istotnie wpłynąć na wyniki finansowe i wypłacalność Towarzystwa.

Funkcje kluczowe

Towarzystwo ustanowiło cztery inne funkcje kluczowe: Funkcję Zarządzania Ryzykiem, Funkcję Compliance, Funkcję Aktuarialną oraz Funkcję Audytu Wewnętrznego. W niniejszym rozdziale, System zarządzania ryzykiem, zaprezentowana została Funkcja Zarządzania Ryzykiem, natomiast pozostałe funkcje zostały szerzej opisane w innych częściach dokumentu, w punktach B.1 i B.4 (funkcja zgodności z przepisami), B.5 (funkcja audytu wewnętrznego) i B.6 (funkcja aktuarialna).

System zarządzania

Funkcja Zarządzania Ryzykiem

Funkcja Zarządzania Ryzykiem wspiera Zarząd, Radę Nadzorczą oraz osoby zarządzające Towarzystwem w skutecznym zarządzaniu ryzykiem w szczególności poprzez:

- dokonywanie specjalistycznych analiz, przeglądu jakości i monitorowanie zarządzania ryzykiem;
- utrzymywanie zagregowanego profilu ryzyka Towarzystwa;
- raportowanie szczegółowych informacji dotyczących ekspozycji na ryzyko oraz doradzanie Zarządowi w sprawach z zakresu zarządzania ryzykiem w związku z najważniejszymi projektami i inwestycjami;
- identyfikację i ocenę pojawiających się ryzyk.

Funkcja zarządzania ryzykiem w Towarzystwie doradza zarządowi w zakresie zarządzania ryzykami w następujących obszarach:

- ryzyka finansowego oraz aktuarialnego;
- zarządzania ryzyka niefinansowego w tym ryzyka operacyjnego;
- reasekuracji;
- oceny ryzyka przyjmowanego do ubezpieczenia;
- przeglądu procesu tworzenia rezerw techniczno-ubezpieczeniowych (RTU).

Osoby Nadzorujące Funkcję Zarządzania Ryzykiem raportują bezpośrednio do Członka Zarządu odpowiedzialnego za ryzyko (CRO). CRO zapewnia, że Zarząd jest dobrze poinformowany oraz rozumie ekspozycję Towarzystwa na poszczególne ryzyka.

Kontrola poziomu ryzyka

Profil i poziom ryzyka jest monitorowany w oparciu o apetyt na ryzyko, miary i limity ryzyka wynikające z apetytu na ryzyko. Towarzystwo regularnie przeprowadza ocenę ryzyka. Profil ryzyka oraz wymogi kapitałowe oceniane są zgodnie z wymogami Formuły Standardowej w systemie Wypłacalność II. Dodatkowo niektóre typy ryzyka mogą podlegać własnej, profesjonalnej ocenie w celu ich identyfikacji i kwantyfikacji.

B.4 System kontroli wewnętrznej

Towarzystwo wdrożyło System Kontroli Wewnętrznej (SKW), w którego skład wchodzi:

- procedury i procesy w tym w szczególności procedury księgowo i raportowe, uwzględniające odpowiednie czynności kontrolne;
- miary apetytu na ryzyko w formie jakościowej i ilościowej oraz raportowanie realizacji kluczowych kontroli (dla zidentyfikowanych głównych ryzyk) przez pierwszą linię obrony;
- definiowanie działań naprawczych w przypadku zidentyfikowanych słabości;
- monitorowanie poziomu ryzyka, testowanie kontroli, jak również ocena oraz raportowanie ryzyka,
- funkcja zgodności z przepisami.

System Kontroli Wewnętrznej w Towarzystwie opiera się na obowiązujących w Grupie NN zasadach zdefiniowanych jako tzw. Effective Control Framework (ECF). W ramach ECF w procesach istniejących w Towarzystwie identyfikowane są ryzyka, dla których w zależności od wyceny definiowane są odpowiednie kontrole mitygujące. Jego celem jest zapewnienie, że funkcjonujące procesy są efektywne, a działania podejmowane przez biznes mieszczą się w ustalonych ramach apetytu na ryzyko. Apetyty te mogą być określone za pomocą limitów lub określeń jakościowych.

System kontroli wewnętrznej jest częścią Systemu Zarządzania Ryzykiem, który składa się z trzech linii obrony:

- I linia - poszczególne obszary biznesowe - odpowiadają za zarządzanie ryzykiem i działanie w ramach apetytu na ryzyko Towarzystwa przy podejmowanych decyzjach biznesowych;
- II linia - Departament Zarządzania Ryzykiem Zgodności (Compliance), Departament Prawny, Pion Zarządzania Ryzykiem - monitoruje profil i poziom ryzyka, doradza kadrze zarządzającej optymalizację profilu ryzyka oraz ocenia jakość zarządzania ryzykiem przez I linię;
- III linia - Dział Audytu Wewnętrznego - funkcjonuje całkowicie niezależnie od I II linii obrony, dokonuje oceny ogólnej skuteczności wewnętrznych mechanizmów kontrolnych oraz wydaje konkretne zalecenia mające na celu dalsze usprawnianie procesów lub struktury zarządzania i kontroli ryzyka.

System zarządzania

Funkcja Zgodności z Przepisami (Compliance)

Zadaniem Funkcji Compliance są m.in.:

- doradzanie Zarządowi i Radzie Nadzorczej w zakresie zgodności wykonywania działalności ubezpieczeniowej z przepisami prawa oraz rekomendacjami i wytycznymi nadzorczymi,
- wczesne ostrzeżenie: rozumiane jako ocena potencjalnego wpływu zmian pojawiających się w otoczeniu regulacyjnym na działalność zakładu ubezpieczeń,
- określenie i ocena ryzyka związanego z nieprzestrzeganiem przepisów prawa, regulacji wewnętrznych oraz przyjętych przez Towarzystwo standardów postępowania,
- ocena adekwatności środków, działań podejmowanych przez Towarzystwo mogących powodować ryzyko niezgodności, wzrost ryzyka regulacyjnego lub ryzyka reputacji,
- rekomendowanie działań w zakresie usunięcia nieprawidłowości oraz ograniczania ryzyka braku zgodności w prowadzonej działalności przez Towarzystwo,
- aktywna współpraca i doradzanie komórkom organizacyjnym Towarzystwa w celu zarządzania ryzykiem zgodności w całym cyklu życia produktów i działalności,
- wsparcie strategii Towarzystwa poprzez ustanowienie ról i obowiązków, w celu implementowania dobrych praktyk, w zakresie przestrzegania przepisów oraz standardów rynkowych, a także rekomendacji i wytycznych nadzorczych,
- promowanie kultury przestrzegania przepisów w celu zwiększenia zaufania, odpowiedzialności, przejrzystości i rzetelności w ocenie, zarządzania i sprawozdawczości w obszarze ryzyka braku zgodności,
- podnoszenie wśród pracowników Towarzystwa świadomości w zakresie ryzyka braku zgodności,
- określanie wyników identyfikacji, oceny, kontroli oraz monitorowania ryzyka braku zgodności, realizowanych przez Departament Zarządzania Ryzykiem Compliance oraz przekazywanie raportów zawierających te wyniki.

Dyrektor Departamentu Zarządzania Ryzykiem Compliance pełni funkcję Whistleblowing Reporting Officer, tj. osoby przyjmującej zgłoszenia naruszeń zgodnie z przyjętą przez Zarząd Procedurą zgłaszania nieprawidłowości. Do zgłaszania naruszeń przepisów wewnętrznych lub zewnętrznych oraz o innych nieprawidłowościach uprawniony jest każdy pracownik – zarówno w formie anonimowej jak i bez zachowania anonimowości. W przypadku zgłoszeń, w których pracownicy nie zachowują anonimowości, ich tożsamość pozostaje chroniona przez Dyrektora Departamentu Zarządzania Ryzykiem Compliance.

W powyższym zakresie nie wystąpiły istotne zmiany w 2020 roku.

Rada Nadzorcza Towarzystwa ma wpływ na SKW poprzez działający w jej ramach Komitet ds. Audytu. Ponadto Rada Nadzorcza zapoznaje się, przedstawia opinie lub zatwierdza:

- strategię zarządzania ryzykiem oraz przyjęty poziom apetytu na ryzyko;
- główne zidentyfikowane ryzyka w Towarzystwie;
- istotne transakcje wewnątrz grupy kapitałowej.

Rada Nadzorcza Towarzystwa jest regularnie informowana o wnioskach wynikających z raportowanego poziomu ryzyka, w szczególności o wnioskach wynikających z raportu ORSA.

B.5 Funkcja Audytu Wewnętrznego

Realizacja Funkcji Audytu Wewnętrznego w Towarzystwie

Towarzystwo posiada skuteczną Funkcję Audytu Wewnętrznego, która obejmuje ocenę adekwatności i efektywności Systemu Kontroli Wewnętrznej i innych elementów systemu zarządzania.

Funkcja Audytu Wewnętrznego obejmuje swoimi działaniami wszystkie czynności operacyjne wykonywane przez Towarzystwo. W celu skutecznego wykonywania Funkcji Audytu Wewnętrznego, Menadżer ds. Audytu oraz Pracownicy Departamentu Audytu Wewnętrznego mają zapewniony odpowiedni dostęp do informacji, w szczególności:

- mają pełny, możliwy do realizacji w każdym momencie, dostęp do systemów, dokumentów, jednostek, biur oraz pracowników Towarzystwa; dostęp ten realizowany jest przy zachowaniu zasad związanych z poufnością dokumentów oraz ochroną danych osobowych;
- uzyskują niezbędne do realizacji działań audytowych wyjaśnienia, dodatkowe informacje oraz wsparcie od pracowników Towarzystwa;
- samodzielnie planują działania audytowe, ich zakres oraz terminy realizacji, uwzględniając przy tym zasadę najmniejszej możliwej uciążliwości w stosunku do bieżących działań operacyjnych Towarzystwa.

System zarządzania

Niezależność i obiektywność Funkcji Audytu Wewnętrznego

Funkcja Audytu Wewnętrznego jest obiektywna i niezależna. Obiektywność i niezależność zapewniona jest w szczególności poprzez:

- linię raportowania Menadżera ds. Audytu, który raportuje bezpośrednio (hierarchicznie) do Prezesa Zarządu Towarzystwa oraz funkcjonalnie do Komitetu ds. Audytu ustanowionego na poziomie Rady Nadzorczej Towarzystwa;
- niezależność Funkcji Audytu Wewnętrznego od funkcji operacyjnych oraz innych kluczowych funkcji, zarówno w strukturze organizacyjnej, jak i w bieżącym działaniu; Funkcja Audytu Wewnętrznego samodzielnie stanowi trzecią linię obrony w strukturze opartej na 3 liniach obrony w Towarzystwie;
- realizację zasady, zgodnie z którą w przypadku, gdy osoba wykonująca czynności w ramach Funkcji Audytu Wewnętrznego (pracownik Departamentu Audytu Wewnętrznego) wykonywała wcześniej zadania w ramach innej jednostki organizacyjnej Towarzystwa, w celu zapobiegania konfliktowi interesów, nie może ona realizować zadań audytorskich w odniesieniu do tego obszaru przez okres 12 miesięcy od zakończenia wykonywania zadań w ramach tej jednostki organizacyjnej.

B.6 Funkcja Aktuarialna

Funkcja Aktuarialna realizowana jest przez osoby dysponujące wiedzą z zakresu matematyki aktuarialnej i finansowej oraz wykazujące się stosownym doświadczeniem w stosowaniu właściwych standardów zawodowych. Osoba Nadzorująca Funkcję Aktuarialną raportuje bezpośrednio do Członka Zarządu ds. Ryzyka (CRO).

Do zadań Funkcji Aktuarialnej należy:

- koordynacja i nadzorowanie ustalania wartości rezerw techniczno-ubezpieczeniowych dla celów wypłacalności i rachunkowości;
- zapewnienie adekwatności metodologii i stosowanych modeli, jak również założeń przyjętych do ustalania rezerw techniczno-ubezpieczeniowych dla celów wypłacalności;
- ocena, czy dane wykorzystane do ustalania wartości rezerw techniczno-ubezpieczeniowych dla celów wypłacalności są wystarczające i czy są odpowiedniej jakości;
- porównanie najlepszych oszacowań (ang. best estimates & assumptions, BEA) z danymi wynikającymi ze zgromadzonych doświadczeń;
- informowanie Zarządu i Rady Nadzorczej Towarzystwa o wiarygodności i adekwatności ustalania wartości rezerw techniczno-ubezpieczeniowych dla celów wypłacalności;
- wyrażanie opinii na temat ogólnej polityki przyjmowania ryzyka do ubezpieczenia;
- wyrażanie opinii na temat adekwatności rozwiązań w zakresie reasekuracji.

Co najmniej raz do roku Osoba Nadzorująca Funkcję Aktuarialną przygotowuje Raport Funkcji Aktuarialnej zawierający opinię odnośnie powyżej wymienionych obszarów. Walidacja RTU jest przeprowadzana w ramach Raportu Funkcji Aktuarialnej. Raport ten jest przedstawiany Zarządowi oraz Radzie Nadzorczej Towarzystwa.

B.7 Outsourcing

W Towarzystwie został wdrożony system nadzoru nad outsourcingiem wraz z podziałem odpowiedzialności w procesie, mający na celu zapewnienie, że:

- zostały przeprowadzone szczegółowe analizy w celu weryfikacji czy potencjalny usługodawca posiada umiejętności i możliwości oraz ewentualne zezwolenia wymagane na podstawie przepisów prawa, pozwalające mu wykonywać w odpowiedni sposób zlecane funkcje lub czynności, uwzględniając przy tym cele i potrzeby Towarzystwa;
- zostały objaśnione warunki umowy outsourcingu, w zrozumiałym sposób, organowi zarządzającemu oraz ich zatwierdzenie przez ten organ;
- została zawarta pisemna umowa pomiędzy Towarzystwem a usługodawcą, w której wyraźnie określono odpowiednie prawa i obowiązki Towarzystwa i usługodawcy;
- Towarzystwu nie zagraża żaden faktyczny lub potencjalny konflikt interesów;
- nie ma naruszeń prawa, a w szczególności przepisów dotyczących ochrony danych;
- w uzasadnionych przypadkach, usługodawca podlega takim samym przepisom dotyczącym bezpieczeństwa i poufności informacji jak Towarzystwo.

System zarządzania

Outsourcing elementów systemu zarządzania lub istotnych czynności i funkcji operacyjnych

Outsourcing elementów systemu zarządzania lub istotnych czynności lub funkcji operacyjnych Towarzystwa jest realizowany w taki sposób, aby nie spowodować negatywnego wpływu na jakość systemu Zarządzania Towarzystwa oraz na zdolność organu nadzoru do monitorowania należytego wykonywania obowiązków przez Towarzystwo. Outsourcing nie może także wywołać nieuzasadnionego wzrostu ryzyka operacyjnego lub osłabienia jakości obsługi ubezpieczonych.

W ramach outsourcingu elementów systemu zarządzania lub istotnych czynności i funkcji operacyjnych, Towarzystwo powierzyło podmiotom Grupy NN oraz innym wybranym podmiotom następujące czynności:

- likwidacja szkód z niektórych umów ubezpieczeń; usługa ta jest realizowana na terenie Polski;
- zarządzanie aktywami; usługa ta realizowana jest na terenie Polski.

B.8 Wszelkie inne informacje

W 2020 roku dokonano zmiany w zakresie procesu zarządzania projektami. Wdrożono nowe zasady prowadzenia i wdrażania zmian oparte na metodykach zwinnych. Zmiana ta ma na celu wsparcie realizacji strategii i szybsze reagowanie na pojawiające się szanse i zagrożenia.

Nie odnotowano innych istotnych informacji w zakresie systemu zarządzania, które powinny zostać ujawnione w okresie sprawozdawczym, tj. od 1 stycznia 2020 roku do 31 grudnia 2020 roku.

Profil ryzyka

C. Profil ryzyka

Wstęp

Poniższy rozdział zawiera informacje dotyczące profilu ryzyka Towarzystwa w podziale na następujące kategorie:

- ryzyko aktuarialne,
- ryzyko rynkowe,
- ryzyko kredytowe,
- ryzyko płynności,
- ryzyko operacyjne,
- pozostałe istotne rodzaje ryzyka.

W celu wyznaczenia kapitałowego wymogu wypłacalności Towarzystwo stosuje metodologię Formuły Standardowej. Metody stosowane do oceny ryzyk, jak również do oceny wrażliwości na ryzyko, są spójne zasadami zarządzania ryzykiem przedstawionymi w części B sprawozdania, ze szczególnym uwzględnieniem własnej oceny ryzyka i wypłacalności (ORSA). Na podstawie analiz własnych oraz oceny ryzyk zdefiniowane zostały scenariusze testowe, tzw. testy stresu. Wyniki testów stresu wskazują, że poziom kapitału Towarzystwa jest wystarczający do zachowania wypłacalności nawet w sytuacji zrealizowania się scenariuszy ubezpieczeniowych o bardzo dużym wpływie finansowym w horyzoncie 1 roku. W sytuacji realizacji niekorzystnego scenariusza spowodowanego dalszym wzrostem kosztów, niższym niż założony wzrostem biznesu lub silną recesją rynków finansowych spowodowany dalszą eskalacją pandemii koniecznie będzie dokapitalizowanie Towarzystwa w celu zachowania bezpiecznego wskaźnika wypłacalności.

W kolejnych podrozdziałach przedstawiono bardziej szczegółowe opisy ryzyk, na które narażone jest Towarzystwo.

C.1 Ryzyko aktuarialne

Ryzyko aktuarialne definiuje się jako możliwość poniesienia straty lub niekorzystnej zmiany wartości zobowiązań, jakie mogą wynikać z zawartych umów ubezpieczenia, w związku z przebiegiem ubezpieczeń niespójnym z założeniami dotyczącymi wyceny składek czy tworzenia rezerw techniczno-ubezpieczeniowych. Moduł ryzyka aktuarialnego w systemie Wypłacalność II w ubezpieczeniach innych niż ubezpieczenia na życie obejmuje następujące podmoduły:

- podmoduł ryzyka składki i rezerw w ubezpieczeniach innych niż ubezpieczenia na życie;
- podmoduł ryzyka katastroficznego w ubezpieczeniach innych niż ubezpieczenia na życie;
- podmoduł ryzyka związanego z rezygnacjami z umów w ubezpieczeniach innych niż ubezpieczenia na życie.

Moduł ryzyka aktuarialnego w ubezpieczeniach zdrowotnych obejmuje następujące podmoduły:

- podmoduł ryzyka aktuarialnego w ubezpieczeniach zdrowotnych o charakterze ubezpieczeń innych niż ubezpieczenia na życie, na który składają się:
 - podmoduł ryzyka składki i rezerw w ubezpieczeniach zdrowotnych o charakterze ubezpieczeń innych niż ubezpieczenia na życie;
 - podmoduł ryzyka związanego z rezygnacjami z umów w ubezpieczeniach zdrowotnych o charakterze ubezpieczeń innych niż ubezpieczenia na życie;
- podmoduł ryzyka katastroficznego w ubezpieczeniach zdrowotnych.

Kapitałowy wymóg wypłacalności dla ryzyka aktuarialnego w przypadku ubezpieczeń innych niż ubezpieczenia na życie na dzień 31 grudnia 2020 roku wyniósł 14 332 tys. zł, zaś w przypadku ubezpieczeń zdrowotnych 6 918 tys. zł.

Na kapitałowy wymóg wypłacalności dla ryzyka aktuarialnego składają się poszczególne wymogi kapitałowe dla każdego z powyższych podmodułów. Obliczenia wymogów kapitałowych w podmodułach ryzyka w ubezpieczeniach innych niż ubezpieczenia na życie opierają się na określonych scenariuszach i są równe stracie podstawowych środków własnych zakładu ubezpieczeń, która nastąpiłaby wskutek pogorszenia się założeń dotyczących obliczania rezerw techniczno-ubezpieczeniowych powodujących ich wzrost lub zwiększenie wypłacanych świadczeń powodujące spadek posiadanych aktywów. Poniżej przedstawiono definicje ryzyk w kolejności ich istotności w kapitałowym wymogu wypłacalności Towarzystwa.

Ryzyko składki i rezerw to ryzyko straty lub niekorzystnych zmian wartości zobowiązań ubezpieczeniowych spowodowanych niewłaściwym poziomem składek lub wyznaczonych rezerw w porównaniu do ryzyka ponoszonego przez Towarzystwo.

Ryzyko katastroficzne wynika z ekstremalnych lub nieregularnych zdarzeń, których wpływ nie jest odpowiednio uchwycony w pozostałych podmodułach ryzyka w ubezpieczeniach innych niż ubezpieczenia na życie (np. ryzyko powodzi).

Profil ryzyka

Ryzyko związane z rezygnacjami z umów to ryzyko straty lub niekorzystnej zmiany zobowiązań w wyniku rezygnacji ubezpieczonego z ubezpieczenia.

W tabelach poniżej przedstawiono wymóg kapitałowy dla modułu ryzyka aktuarialnego w podziale na podmoduły.

Wymóg kapitałowy - ryzyko ubezpieczeniowe w ubezpieczeniach innych niż ubezpieczenia na życie (dane w tys. zł)	2020
Ryzyko składki i rezerw w ubezpieczeniach innych niż ubezpieczenia na życie	7 668
Ryzyko związane z rezygnacjami z umów w ubezpieczeniach innych niż ubezpieczenia na życie	1 422
Ryzyko katastroficzne w ubezpieczeniach innych niż ubezpieczenia na życie	10 259
Dywersyfikacja w ramach modułu ryzyka ubezpieczeniowego w ubezpieczeniach innych niż ubezpieczenia na życie	-5 017
Całkowite ryzyko ubezpieczeniowe w ubezpieczeniach innych niż ubezpieczenia na życie	14 332

Wymóg kapitałowy - ryzyko ubezpieczeniowe w ubezpieczeniach zdrowotnych (dane w tys. zł)	2020
Wymóg kapitałowy dla ryzyka rezerw i składki	6 648
Wymóg kapitałowy dla ryzyka związanego z rezygnacjami z umów	1 003
Ryzyko katastroficzne w ubezpieczeniach zdrowotnych	662
Dywersyfikacja w ramach modułu ryzyka ubezpieczeniowego w ubezpieczeniach zdrowotnych	-1 394
Całkowite ryzyko ubezpieczeniowe w ubezpieczeniach zdrowotnych	6 918

Pomiar ryzyka aktuarialnego polega na identyfikacji czynników, których realizacja może skutkować wystąpieniem strat czy niekorzystnych zmian wartości zobowiązań ubezpieczeniowych oraz analizie elementów ryzyka w sposób umożliwiający podjęcie decyzji o przyjęciu ryzyka do ubezpieczenia. Celem oceny ryzyka jest zdefiniowanie reguł selekcji i limitowania ryzyk przyjmowanych do ubezpieczenia w celu ograniczenia wysokiej szkodowości oraz ryzyka anty-selekcji (w tym reasekuracji jako techniki ograniczania ryzyka). Do oceny ryzyka aktuarialnego w Towarzystwie stosowane są statystyczne analizy parametrów leżących u podstaw najlepszego oszacowania rezerw techniczno-ubezpieczeniowych, wielkości ekspozycji wraz z szkodowością portfeli polis. Ze stosowanych technik pomiaru ryzyka należy wymienić analizy wrażliwości najlepszego oszacowania rezerw techniczno-ubezpieczeniowych na cele wypłacalności, kapitałowy wymóg wypłacalności. Analiza wrażliwości istotnych ryzyk/zdarzeń opiera się na wyliczeniu wpływu na wysokość najlepszego oszacowania rezerw techniczno-ubezpieczeniowych przy zmianach głównych założeń nie-ekonomicznych. W rozdziale C.7 przedstawiono analizę wrażliwości środków własnych w scenariuszach zakładających podwyższenie i obniżenie o 10% głównych parametrów aktuarialnych. W rozdziale tym przedstawiona jest również analiza wrażliwości wymogu kapitałowego w zależności od poszczególnych czynników ryzyka.

Ryzyka ubezpieczeniowe są zarządzane głównie poprzez dywersyfikację i limity na pojedynczą ekspozycję dla poszczególnych ryzyk, takich jak bezrobocie, niezdolność do pracy czy nieruchomości. Towarzystwo stosuje adekwatną do potrzeb technikę ograniczenia ryzyka ubezpieczeniowego w postaci umów reasekuracji. Jednocześnie w ramach swojej działalności operacyjnej Towarzystwo zarządza wysoce zdywersyfikowanym i zrównoważonym portfelem polis indywidualnych, w związku z tym Towarzystwo nie posiada koncentracji na ryzyko aktuarialne. W każdym roku Towarzystwo dokonuje oceny ekspozycji na ryzyko katastroficzne i potrzeby reasekuracji tego ryzyka. Ponadto w ciągu roku Towarzystwo analizuje skuteczność wpływu reasekuracji na SCR.

W ramach procesu ORSA Zakład przeprowadził w 2020 roku analizy testów warunków skrajnych dla zidentyfikowanych istotnych czynników ryzyka. W obszarze ryzyka ubezpieczeniowego dotyczyły ryzyka szkodowości i ryzyka kosztów. Dla ryzyka szkodowości współczynnik wypłacalności obniżył się do poziomu 115% na koniec 2023 roku, natomiast dla ryzyka kosztowego współczynnik wypłacalności obniżył się poniżej 100% w 2023 roku. Ponadto test odwrotny warunków skrajnych pokazał, że w przypadku braku sprzedaży nowych polis oraz ponoszeniu dotychczasowych kosztów kapitał Towarzystwa wystarczy na działalność Towarzystwa do połowy roku 2022. Z analiz wynika, że głównym ryzykiem Towarzystwa jest ponoszenie zbyt wysokich kosztów administracyjnych w porównaniu do obsługiwanego biznesu.

Profil ryzyka

Na koniec roku 2020 Towarzystwo nie posiadało ekspozycji wynikającej z pozycji pozabilansowych oraz z przeniesienia ryzyka na spółki celowe (art. 295 ust. 2 Rozporządzenia Delegowanego). W roku 2020 Towarzystwo nie korzystało ze spółek celowych w rozumieniu art. 211 Dyrektywy Wyłącalność II.

Metody pomiaru ryzyka nie zmieniły się w 2020 roku.

C.2 Ryzyko rynkowe

Ryzyko rynkowe definiuje się jako ryzyko straty spowodowane niekorzystną zmianą sytuacji finansowej, wynikającą bezpośrednio lub pośrednio z wahań poziomu zmienności rynkowych cen aktywów, spreadu kredytowego, wartości zobowiązań i instrumentów finansowych. Ryzyko rynkowe oblicza się jako spadek wartości podstawowych środków własnych spowodowane niekorzystnymi zmianami cen instrumentów będących przedmiotem lokat oraz wysokości rezerw techniczno-ubezpieczeniowych; wpływ na wycenę rezerw techniczno-ubezpieczeniowych dokonywana jest zgodnie z wymogami regulacji Wyłącalność II i nie uwzględnia wpływu na margines ryzyka (dodatkowe informacje zostały zawarte w części D.2). Proces zarządzania ryzykiem spreadu kredytowego i ryzykiem koncentracji ma odmienną specyfikę od procesu zarządzania pozostałymi podkategoriami ryzyka rynkowego i został opisany w osobnych częściach poniżej.

Zgodnie z regulacją Wyłącalność II na moduł ryzyka rynkowego w Towarzystwie składają się następujące podmoduły:

- podmoduł ryzyka stopy procentowej;
- podmoduł ryzyka cen akcji;
- podmoduł ryzyka cen nieruchomości;
- podmoduł ryzyka spreadu kredytowego;
- podmoduł ryzyka walutowego;
- podmoduł ryzyka koncentracji aktywów.

Z punktu widzenia bilansu ekonomicznego Towarzystwa najbardziej istotnymi elementami ryzyka rynkowego są: ryzyko stopy procentowej oraz ryzyko koncentracji aktywów.

Źródłami ryzyka stopy procentowej są m.in. wzrost inflacji (bieżącej lub prognozowanej), spadek stopy oszczędności w gospodarce, negatywna ocena przez inwestorów przyszłej sytuacji fiskalnej kraju, wzrost stóp procentowych.

Kapitałowy wymóg wyłącalności dla ryzyka rynkowego (włączając wymogi kapitałowe na ryzyko koncentracji aktywów oraz rozpiętości kredytowej) na dzień 31 grudnia 2020 roku wyniósł 2 227 tys. zł.

W tabeli poniżej przedstawiono wymóg kapitałowy dla modułu ryzyka rynkowego w podziale na podmoduły.

Kapitałowy wymóg wyłącalności – moduł ryzyka rynkowego (dane w tys. zł)	2020
Ryzyko stopy procentowej	648
Ryzyko cen akcji	239
Ryzyko cen nieruchomości	289
Ryzyko spreadu kredytowego	154
Koncentracja ryzyka rynkowego	2 043
Ryzyko walutowe	0
Dywersyfikacja w ramach modułu ryzyka rynkowego	-1 146
Całkowite ryzyko rynkowe	2 227

Towarzystwo narażone jest na ryzyko rynkowe, w tym w szczególności na ryzyko stóp procentowych, ze względu na inwestycje środków własnych (w tym na pokrycie wymogów kapitałowych), ekspozycja rezerw na ryzyko stopy procentowej stanowi niewielką część całej ekspozycji. Towarzystwo nie inwestuje w nieruchomości oraz w akcje notowane na rynku. Ekspozycje w tych modułach wynikają ze standardów sprawozdawczych dla umów najmu oraz posiadanych ruchomości.

Do oceny ryzyka rynkowego Zakład stosuje kapitałowy wymóg wyłącalności oraz analizy wrażliwości nadwyżki aktywów nad zobowiązaniami. Analiza wrażliwości istotnych ryzyk/zdarzeń opiera się na wyliczeniu wpływu na wysokość nadwyżki aktywów nad zobowiązaniami przy zmianach głównych założeń ekonomicznych. W rozdziale C.7 przedstawiono analizę wrażliwości nadwyżki aktywów nad zobowiązaniami dla scenariusza zakładającego podwyższenie/obniżenie najważniejszego czynnika

Profil ryzyka

ryzyka, czyli stopy procentowej. W rozdziale tym przedstawiona jest również analiza wrażliwości Wymogu Kapitałowego w zależności od poszczególnych czynników ryzyka.

Towarzystwo nie stosuje technik ograniczenia ryzyka w zakresie ryzyka rynkowego w rozumieniu art. 208-215 rozporządzenia delegowanego, natomiast stosuje inne metody zarządzania ryzykiem. Najistotniejszym instrumentem (ciągłego) ograniczania ryzyka rynkowego jest system limitów inwestycyjnych określonych w wewnętrznych politykach i procedurach Zakładu (np. polityki inwestycyjne funduszy/Investment Mandates). Limity inwestycyjne definiuje się w podziale na klasy aktywów, rating wiarygodności kredytowej, rodzaj zabezpieczenia czy zróżnicowanie geograficzne i obejmują one ryzyka stóp procentowych, ryzyko spreadu, ryzyko koncentracji, ryzyko akcji, ryzyko walutowe. Poza koncentracją pokrytą poprzez wymóg kapitałowy wynikający z podmodułu ryzyka koncentracji Towarzystwo nie identyfikuje innych koncentracji ryzyka rynkowego. Spełnienie limitów inwestycyjnych analizowane jest co miesiąc.

W ramach procesu ORSA Zakład przeprowadził w 2020 roku analizy testów warunków skrajnych dla zidentyfikowanych istotnych czynników ryzyka. W ORSA w obszarze ryzyka rynkowego nie było scenariuszy, gdyż Towarzystwo inwestuje w sposób ostrożny, co jest odzwierciedlone w udziale ryzyka rynkowego w całkowitym wymogu kapitałowym.

Na koniec roku 2020 Towarzystwo nie posiadało ekspozycji wynikającej z pozycji pozabilansowych oraz z przeniesienia ryzyka na spółki celowe (art. 295 ust. 2 Rozporządzenia Delegowanego). W roku 2020 Towarzystwo nie korzystało ze spółek celowych w rozumieniu art. 211 Dyrektywy Wypłacalność II.

C.3 Ryzyko kredytowe

Rozdział ten poświęcony jest ryzykom spreadu, niewykonania zobowiązań przez kontrahenta oraz koncentracji.

W przypadku ryzyka spreadu, koncentracji – jako podmoduły ryzyka rynkowego – Towarzystwo stosuje te same środki do oceny ryzyk wraz z metodami ograniczania ryzyk jak to zostało opisane w części C.2 Ryzyko rynkowe.

Poza koncentracją pokrytą poprzez wymóg kapitałowy wynikający z podmodułu ryzyka koncentracji Towarzystwo nie identyfikuje innych koncentracji ryzyka kredytowego.

Ryzyko spreadu

Ryzyko spreadu kredytowego to ryzyko spadku wartości aktywów spowodowane zmianami różnicy między rentownością danego instrumentu dłużnego, a rentownością instrumentów dłużnych emitowanych przez państwo. Spread kredytowy rośnie w przypadku gorszej oceny zdolności kredytowej emitenta przez uczestników rynku wtórnego powodując spadek wartości danego dłużnego papieru wartościowego. Z punktu widzenia bilansu Towarzystwa ekspozycja na ryzyko kredytowe związana jest z depozytami, które w regulacji Wypłacalność II podlegają szokom ryzyka spreadu kredytowego. Towarzystwo lokuje depozyty jedynie w bankach mających rating A. Warto odnotować, iż zakład ubezpieczeń może stosować zewnętrzną ocenę kredytową do obliczenia kapitałowego wymogu wypłacalności zgodnie ze standardową formułą wyłącznie, jeżeli ocena ta została wydana lub zatwierdzona przez zewnętrzną instytucję oceny wiarygodności kredytowej (ECAI); Towarzystwo korzysta z zewnętrznych ocen kredytowych wydanych tylko przez najbardziej renomowane agencje takie jak Moody's, Fitch.

Towarzystwo lokuje posiadane środki finansowe zgodnie z zasadą ostrożnego inwestora, tzn. wyłącznie w aktywa i instrumenty finansowe, których ryzyko Towarzystwo może określić, monitorować, właściwie zarządzać, wokół którego możliwe jest prowadzenie sprawozdawczości i które Towarzystwo uwzględni przy ocenie ogólnych potrzeb w zakresie wypłacalności. Towarzystwo lokuje swoje środki finansowe, a w szczególności aktywa stanowiące pokrycie kapitałowego wymogu wypłacalności i aktywa stanowiące pokrycie minimalnego wymogu kapitałowego, w sposób nastawiony na bezpieczeństwo, jakość i rentowność, przy jednoczesnym zachowaniu płynności. Towarzystwo lokując aktywa stanowiące pokrycie rezerw techniczno-ubezpieczających dla celów wypłacalności uwzględnia swoją działalność, w tym charakter i czas trwania zobowiązań z tytułu zawartych umów ubezpieczenia, w sposób zgodny z interesami ubezpieczających. Towarzystwo różnicuje aktywa i zachowuje ich odpowiednie rozproszenie, aby uniknąć nadmiernego uzależnienia od jednego, szczególnego składnika aktywów, emitenta, obszaru geograficznego z uwzględnieniem możliwości operacyjnych. W okresie sprawozdawczym większość aktywów była ulokowana w obligacjach skarbowych. Na dzień 31 grudnia 2020 roku Towarzystwo posiadało również depozyty, które były ulokowane w banku BNP Paribas Bank Polska S.A. Towarzystwo nie ma intencji zbytnio dzielić depozytów, aby nie było konieczności współpracowania ze zbyt dużą ilością kontrahentów.

Do oceny ryzyka spreadu kredytowego Towarzystwo stosuje kapitałowy wymóg wypłacalności oraz analizy wrażliwości nadwyżki aktywów nad zobowiązaniami. Analiza wrażliwości istotnych ryzyk/zdarzeń opiera się na wyliczeniu wpływu

Profil ryzyka

na wysokość nadwyżki aktywów nad zobowiązaniami przy zmianach wysokości spreadu kredytowego. Ze względu na niską istotność ryzyka spreadu nie przeprowadza się analiz wrażliwości dla tego ryzyka.

Kapitałowy wymóg wypłacalności dla ryzyka spreadu kredytowego na dzień 31 grudnia 2020 roku wyniósł 154 tys. zł i stanowił część modułu ryzyka rynkowego.

Ryzyko koncentracji aktywów

Ryzyko koncentracji wiąże się z pogorszeniem się zdolności kredytowej zagrażającej wykonaniu zobowiązania w wyniku uzależnienia się (braku dywersyfikacji) lub nadmiernej ekspozycji wobec jednego podmiotu lub podmiotów powiązanych. Wymóg kapitałowy dla ryzyka koncentracji aktywów wynika z ulokowania depozytów tylko w jednym banku, aby nie podpisywać umów ze zbyt wieloma instytucjami. Udział depozytów w całości aktywów w niektórych okresach może być wysoki w sensie limitów przyjętych na potrzeby Formuły Standardowej, szczególnie w sytuacji, gdy rentowność depozytów jest wyższa niż obligacji o podobnym okresie zapadalności.

Kapitałowy wymóg wypłacalności dla ryzyka koncentracji na dzień 31 grudnia 2020 roku wyniósł 2 043 tys. zł i stanowił część modułu ryzyka rynkowego.

W Grupie NN dla ekspozycji w bankach przyjmuje się limity kwotowe, a nie procentowe, aby uniknąć komplikacji operacyjnych. Z tego punktu widzenia ryzyko koncentracji nie jest istotne, zatem nie przeprowadza się analiz wrażliwości czy specyficznych dla tego ryzyka testów warunków skrajnych.

Ryzyko niewykonania zobowiązania przez kontrahenta

Moduł ryzyka niewywiązania się ze zobowiązań przez kontrahenta ma na celu odzwierciedlenie potencjalnych strat spowodowanych nieoczekiwanym niewywiązaniem się ze zobowiązań lub pogorszeniem zdolności kredytowej kontrahentów oraz dłużników Towarzystwa w ciągu następnego dwunastu miesięcy. W Towarzystwie ekspozycja na ryzyko niewykonania zobowiązania przez kontrahenta obejmuje przede wszystkim techniki ograniczania ryzyka w postaci zawartych umów reasekuracyjnych (umowy reasekuracyjne).

Ryzyko niewykonania zobowiązania przez kontrahenta oceniane jest poprzez wyliczenie wymogu kapitałowego na to ryzyko oraz w ramach bieżącej własnej oceny (np. etap podejmowania decyzji o kontrakcie reasekuracji biernej). Główną koncentracją w ryzyku niewykonania zobowiązania przez kontrahenta jest udział reasekuratora NN Re w cedowanym ryzyku. Należy zwrócić uwagę, że w przypadku Towarzystwa cedującego niskie wolumeny dywersyfikacja ryzyka na wielu reasekuratorów byłaby nieefektywna kosztowo. Poza tym w Towarzystwie nie występuje inna istotna koncentracja ryzyka niewykonania zobowiązania przez kontrahenta. W odniesieniu do ryzyka kontrahenta typu 1 Towarzystwo cedując ryzyko ubezpieczeniowe stosuje się do dozwolonych limitów cedowania ryzyka oraz odpowiedniej wiarygodności kredytowej reasekuratora. W przypadku ryzyka kontrahenta typu 2 warto odnotować, iż należności z tytułu ubezpieczeń i od pośredników cechują się dużą dywersyfikacją.

W odniesieniu do technik ograniczania ryzyka w przypadku ryzyka kontrahenta (typ 1) związanego z programem reasekuracyjnym (reasekuracja bierna) Towarzystwo stosuje:

- dozwolony dolny limit ratingu wiarygodności kredytowej reasekuratora (jest to A-/A3 External Credit Assessment Institution);
- limity kwotowe;
- limity łącznej ekspozycji (koncentracja).

Towarzystwo nie stosuje technik ograniczenia ryzyka w zakresie ryzyka kredytowego w rozumieniu art. 208-215 rozporządzenia delegowanego, natomiast stosuje inne metody zarządzania ryzykiem. W odniesieniu do ryzyka kontrahenta (typ 1) związanego z ekspozycjami wobec banków Zakład stosuje (ciągłą) metodę ograniczania ryzyka polegającą na ustaleniu limitów dotyczących łącznej dozwolonej ekspozycji na każdy z banków w zależności od jego ratingu. Ze względu na niską istotność ryzyka niewykonania zobowiązania przez kontrahenta nie przeprowadza się analiz wrażliwości czy specyficznych dla tego ryzyka testów warunków skrajnych.

W tabeli poniżej przedstawiona została ekspozycja dla ryzyka niewywiązania się ze zobowiązań dla tego ryzyka.

Ekspozycje typu I obejmują umowy reasekuracji i środki pieniężne, zaś na ekspozycję typu II składają się należności od pośredników ubezpieczeniowych, należności od ubezpieczających jak również pozostałe należności.

Profil ryzyka

Wymóg kapitałowy – ryzyko niewykonania zobowiązania przez kontrahenta (dane w tys. zł)	2020
Ryzyko niewykonania zobowiązania przez kontrahenta typ I	976
Ryzyko niewykonania zobowiązania przez kontrahenta typ II	24
Dywersyfikacja w ramach modułu ryzyka niewykonania zobowiązania przez kontrahenta	-6
Całkowite ryzyko niewykonania zobowiązania przez kontrahenta	995

Na koniec roku 2020 Towarzystwo nie posiadało ekspozycji wynikającej z pozycji pozabilansowych oraz z przeniesienia ryzyka na spółki celowe (art. 295 ust. 2 Rozporządzenia Delegowanego). W roku 2020 Towarzystwo nie korzystało ze spółek celowych w rozumieniu art. 211 Dyrektywy Wypłacalność II.

Kapitałowy wymóg wypłacalności dla ryzyka niewywiązania się ze zobowiązań przez kontrahenta na dzień 31 grudnia 2020 roku wyniósł 995 tys. zł.

Ze względu na niską istotność ryzyka niewykonania zobowiązania przez kontrahenta nie przeprowadza się analiz wrażliwości czy specyficznych dla tego ryzyka testów warunków skrajnych.

C.4 Ryzyko płynności

Ryzyko płynności wiąże się z brakiem możliwości przeprowadzenia transakcji, przy zachowaniu aktualnej ceny rynkowej. Towarzystwo ocenia swoje ryzyko płynności na poziomie niskim ze względu na utrzymywanie odpowiedniego bufora środków płynnych na cele finansowania operacji bieżących oraz lokowaniu pozostałych środków w aktywa uznawane za bardzo płynne (ryzyko niemożności upłynnienia aktywów).

Towarzystwo nie stosuje technik ograniczenia ryzyka w zakresie ryzyka kredytowego w rozumieniu art. 208-215 rozporządzenia delegowanego, natomiast stosuje inne metody zarządzania ryzykiem. Głównym sposobem ograniczania ryzyka płynności jest stosowanie bufora płynności, czyli zapewnienie w każdym czasie odpowiedniego poziomu środków pieniężnych lub innych płynnych aktywów.

Ryzyko płynności nie jest istotnym ryzykiem Towarzystwa.

W odniesieniu do ryzyka płynności, łączna kwota oczekiwanego zysku z przyszłych składek na dzień 31 grudnia 2020 roku wyniosła 6 764 tys. zł.

C.5 Ryzyko operacyjne

Ryzyko operacyjne obejmuje ryzyko straty wynikającej z błędnych procedur wewnętrznych, niestosowania się do procedur, działania systemów bądź pracowników lub też wynikającej ze zdarzeń zewnętrznych. Cztery podstawowe źródła ryzyka operacyjnego to ludzie, systemy, zdarzenia zewnętrzne oraz procesy.

W celu oceny ryzyka Towarzystwo regularnie organizuje warsztaty ryzyka dotyczące procesów, produktów, projektów lub systemów. Warsztaty obejmują identyfikację oraz wycenę ryzyka. Dla zidentyfikowanych ryzyk, które mają wpływ na prawidłowe działanie Towarzystwa, definiowane są działania naprawcze mające na celu ich ograniczenie. Dodatkowo Towarzystwo w cyklach, co najmniej kwartalnych, raportuje istotne ryzyka operacyjne na odpowiednim komitecie lub bezpośrednio do Zarządu, co pozwala na ciągłe monitorowanie najbardziej istotnych ryzyk i podejmowanie działań zmierzających do ich ograniczenia. Na podstawie tych informacji Zarząd Towarzystwa określa czy Towarzystwo działa w ramach apetytu na ryzyko.

Sposoby ograniczania ryzyka oraz monitorowanie ich ciągłej skuteczności to w szczególności:

- stosowanie i przestrzeganie wymogów kontrolnych zawartych w procedurach operacyjnych dotyczących wprowadzenia zmian w procesach, systemach;
- zatrudnianie kompetentnych pracowników;
- współpracę z podmiotami posiadającymi odpowiednie doświadczenie;
- weryfikację zasadności wypłacanych odszkodowań w celu przeciwdziałania wyłudzeniom;
- identyfikację, raportowanie i analizę zdarzeń operacyjnych oraz na ich podstawie udoskonalanie procesów.

Profil ryzyka

Istotne ryzyka, na które narażony jest zakład związane są poniesieniem większych kosztów działania Towarzystwa w związku z koniecznością dostosowania do nowych regulacji.

Scenariusze służące do testów warunków skrajnych i analiz wrażliwości związanych z ryzykiem operacyjnym definiują wpływ wystąpienia zdarzeń zewnętrznych i wewnętrznych np. wyższe koszty IT.

Wyniki testów warunków skrajnych i wynikająca z nich analiza wrażliwości w zakresie dotyczącym ryzyka operacyjnego wykazały możliwość utraty do 31% wartości środków własnych oraz spadku SCR maksymalnie o 20%. Realizacja tego scenariusza nie spowodowałaby niewypłacalności Towarzystwa, ale wpłynęłaby istotnie na obniżenie wskaźnika wypłacalności oraz spowodowała konieczność dokapitalizowania spółki.

W celu minimalizacji ryzyka Zarząd Towarzystwa wskazuje konieczność aktywnego zarządzania i optymalizacji kosztów.

Towarzystwo nie jest narażone na istotne koncentracje ryzyka operacyjnego.

Kapitałowy wymóg wypłacalności dla ryzyka operacyjnego na dzień 31 grudnia 2020 roku wyniósł 1 163 tys. zł.

Dodatkowo współczynnik Potencjalnych Strat Rocznych określający apetyt Towarzystwa na ryzyko operacyjne w 2020 roku nie został przekroczony.

Wpływ COVID-19

Pandemia zmusiła NN TU do zmiany sposobu wykonywania codziennych czynności. NN TU musiało zmienić model pracy z dominującego modelu pracy z biura na dominujący model pracy z domu. Wdrożono działania w postaci licznych szkoleń i webinarów poświęconych zmianie, nowemu modelowi pracy (agile) oraz nowej organizacji pracy (pracy z domu), które ułatwiły adaptację do nowych warunków.

W 2020 roku Towarzystwo nie wprowadziło istotnych zmian w sposobie zarządzania ryzykiem operacyjnym. Nie nastąpiła także istotna zmiana w profilu ryzyka operacyjnego na jakie Towarzystwo jest narażone.

Na koniec roku 2020 Towarzystwo nie posiadało ekspozycji wynikającej z pozycji pozabilansowych oraz z przeniesienia ryzyka na spółki celowe (art. 295 ust. 2 Rozporządzenia Delegowanego). W roku 2020 Towarzystwo nie korzystało ze spółek celowych w rozumieniu art. 211 Dyrektywy Wypłacalność II.

C.6 Pozostałe istotne ryzyka

Ryzyko biznesowe wiąże się z ryzykiem nie osiągnięcia założonych i koniecznych celów ekonomicznych z powodu niepowodzenia w rywalizacji rynkowej. Biorąc pod uwagę obecną strategię biznesową, Towarzystwo przewiduje stopniową ewolucję swojego profilu ryzyka w nadchodzącym okresie planowania polegającą na zwiększaniu się ryzyka ubezpieczeniowego ze względu na rosnący biznes. Z perspektywy przyszłości warto odnotować potencjalny wpływ finansowy zmian w przepisach.

Spółka na bieżąco analizuje potencjalne skutki pandemii wirusa COVID-19 oraz spowodowanych nią gwałtownych spadków na rynkach finansowych zarówno pod względem ich wpływu na wyniki bieżące, średnio i długoterminową kondycję finansową. Wyniki analiz oparte na dostępnych na dzień podpisania sprawozdania danych statystycznych dotyczących COVID-19 (liczba zachorowań, niezdolność do pracy, stopa bezrobocia) oraz obecne przeszacowanie rynkowe aktywów nie wskazują na istotny negatywny wpływ na sytuację finansową, w tym poziom wypłacalności i płynność Spółki. Również wyniki skrajnych testów stresu opartych o sprawozdanie ORSA nie powodują zagrożenia dla kontynuacji działalności i stabilności Spółki w okresie następnych 12 miesięcy.

C.7 Wszelkie inne informacje

Własna ocena ryzyka i wypłacalności

Własna ocena ryzyka i wypłacalności (ORSA) jest przeprowadzana przynajmniej raz w roku przez Funkcję Zarządzania Ryzykiem. Z uwagi na fakt, że raport ORSA obejmuje szerokie spektrum działalności Towarzystwa, w proces przygotowania raportu zaangażowanych jest wiele obszarów Towarzystwa, ze szczególnym uwzględnieniem Funkcji Aktuarialnej. Raport zawiera informacje dotyczące ryzyka i wypłacalności zakładu, z uwzględnieniem prospektywnych elementów oceny tzn. ich przewidywanych zmian w przyszłości.

Profil ryzyka

Proces ORSA w Towarzystwie obejmuje następujące kroki:

- bieżącą ocenę apetytu na ryzyko Towarzystwa oraz uzgodnione tolerancje i limity ryzyka,; analizę i opis specyficznego profilu ryzyka Towarzystwa;
- wyznaczenie ogólnych potrzeb dotyczących wypłacalności, z uwzględnieniem specyficznego profilu ryzyka, zatwierdzonych tolerancji i limitów ryzyka oraz strategii biznesowej Towarzystwa w perspektywie bieżącej jak również w perspektywie planowania biznesowego,
- bieżące zapewnienie zgodności z wymogami kapitałowymi i wymogami dotyczącymi rezerw techniczno-ubezpieczeniowych;
- wykaz głównych ryzyk oraz proponowane działania ograniczające te ryzyka.

W procesie ORSA, analizuje się łącznie strategię Towarzystwa, profil ryzyka, krótko i średnio-terminowe plany finansowe. Na podstawie oceny ryzyka, Towarzystwo przeprowadza, w ramach procesu ORSA, testy stresu, na podstawie, których przygotowuje projekcje potrzeb kapitałowych.

Testy stresów oraz konkluzje dotyczące pozycji kapitałowej Towarzystwa

Na podstawie zatwierzonego (trzyletniego) planu finansowego oraz wniosków z własnej oceny ryzyka opracowywane są testy stresów wraz z przyjętymi założeniami o wielkości szokowanych parametrów wyceny aktywów i zobowiązań. Zarząd Towarzystwa jest odpowiedzialny za identyfikację kluczowych czynników ryzyk wraz z powiązаныmi kompleksowymi scenariuszami testów stresów.

Testy stresów oraz testy warunków skrajnych stanowią integralną obowiązkową część procesu własnej oceny ryzyka i wypłacalności (ORSA). W przypadkach testów stresów wykazujących spadek współczynnika pokrycia kapitałowego wymogu wypłacalności dopuszczonymi środkami własnymi poniżej 100% Towarzystwo dokumentuje w raporcie z oceny własnej ORSA możliwe rozwiązania w celu przywrócenia pełnego pokrycia wymogu kapitałowego.

Jak wspomniano powyżej, testy scenariuszowe przeprowadza się poprzez identyfikację dotkliwych, ale prawdopodobnych zdarzeń związanych z kluczowymi ryzykami. Pośród zidentyfikowanych dotkliwych scenariuszy testowych należy wymienić ryzyka: niższej niż zakładana wolumeny sprzedaży, nowych regulacji – w scenariuszach tych następuje spadek współczynnika wypłacalności poniżej 100%. Na podstawie przeprowadzonej przez Towarzystwo własnej oceny ryzyka i wypłacalności ORSA dla okresu 2021-2023 i badając wrażliwość najbardziej dotkliwych scenariuszy można stwierdzić, że Towarzystwo zapewnia w sposób ciągły zgodność z kapitałowym wymogiem wypłacalności i minimalnym wymogiem kapitałowym, gdyż w najbardziej dotkliwych scenariuszach Towarzystwo będąc na początkowym etapie działalności ma możliwość dokapitalizowania.

Adekwatność kapitałowa Towarzystwa zgodnie z wymogami regulacji Wypłacalność II pozostaje silna i stabilna oraz przewidywane jest utrzymanie tej pozycji w latach 2021-2023.

Nie odnotowano innych istotnych informacji w zakresie profilu ryzyka, które powinny zostać ujawnione w okresie sprawozdawczym, tj. od 1 stycznia 2020 roku do 31 grudnia 2020 roku.

Analiza wrażliwości w odniesieniu do istotnych ryzyk

Poniższa tabela przedstawia analizę wrażliwości środków własnych na 31 grudnia 2020 roku w zależności od najważniejszych czynników ryzyka.

Analiza wrażliwości na zmiany założeń

Nr scenariusza	Opis scenariusza analizy wrażliwości	Nadwyżka aktywów nad zobowiązaniami	
		37 941	
		Zmiana w tys. PLN	Zmiana %
1	Wzrost współczynników szkodowości +10% (po reasekuracji)	-820	-2,2%
2	Spadek współczynników szkodowości -10% (po reasekuracji)	820	2,2%
3	Wzrost współczynników rezygnacji z umów +10%	-177	-0,5%
4	Spadek współczynników rezygnacji z umów -10%	177	0,5%
5	Wzrost kosztów administracyjnych +10%	-906	-2,4%

Profil ryzyka

6	Spadek kosztów administracyjnych -10%	906	2,4%
7	Wzrost stóp wolnych od ryzyka +100 pb.	-648	-1,7%
8	Spadek stóp wolnych od ryzyka -100 pb.	648	1,7%

Powyższe zestawienie pokazuje, że głównymi ryzykami są koszty oraz wzrost współczynnika szkodowości. Jednak należy zwrócić uwagę, że żadne z nich nie zagraża bezpieczeństwu finansowemu na koniec roku 2020.

Poniższa tabela przedstawia analizę wrażliwości Kapitałowego Wymogu Wypłacalności w zależności od zmiany czynników ryzyka mających wpływ na całkowity Kapitałowy Wymóg Wypłacalności Towarzystwa. W tej analizie założone jest, że każde z podryzyk zmienia się o 100 tys PLN.

Zmieniane podryzyko		Wrażliwość SCR (tys PLN)
1	Ryzyko rynkowe	45
2	Ryzyko stopy procentowej	14
3	Ryzyko spreadu kredytowego	11
4	Ryzyko cen akcji	12
5	Ryzyko nieruchomości	12
6	Ryzyko koncentracji	41
7	Ryzyko zw. z niewywiązaniem się kontrahenta ze zobowiązań	60
8	Ryzyko ubezpieczeniowe w ubezpieczeniach innych niż na życie	89
9	Ryzyko składki i rezerw	63
10	Ryzyko katastroficzne	75
11	Ryzyko rezygnacji z polis	9
12	Ryzyko ubezpieczeniowe w ubezpieczeniach zdrowotnych	45
13	NSTL - Ryzyko składki i rezerw	44
14	NSTL - Ryzyko rezygnacji z polis	7
15	Ryzyko katastroficzne	15
16	Ryzyko operacyjne	100

Analiza wrażliwości wykazuje największą zależność całkowitego SCR od ryzyka operacyjnego oraz ryzyk w ubezpieczeniach innych niż ubezpieczenia na życie, głównie ryzyka składki i ryzyka katastroficznego. W przyszłości wzrost tych ryzyk może najbardziej wpływać na całkowitą wartość SCR.

Wycena do celów wypłacalności

D. Wycena do celów wypłacalności

Wstęp

Wycena zgodnie z zasadami Wypłacalności II wymaga ekonomicznego, spójnego z rynkiem podejścia do wyceny aktywów i zobowiązań. Towarzystwo wycenia aktywa i zobowiązania zgodnie z międzynarodowymi standardami rachunkowości przyjętymi przez Komisję na podstawie rozporządzenia (WE) nr 1606/2002, pod warunkiem, że standardy te obejmują metody wyceny zgodne z zasadami wypłacalności, czyli metody wyceny według wartości godziwej. Wartość godziwa to kwota, za jaką dany składnik majątku mógłby zostać wymieniony, a zobowiązanie uregulowane, na warunkach transakcji rynkowej pomiędzy zainteresowanymi i dobrze poinformowanymi nie powiązаныmi ze sobą stronami.

Za wiarygodną uznaje się wartość godziwą ustaloną w szczególności drogą:

- wyceny aktywów i zobowiązań według cen rynkowych notowanych na aktywnych rynkach tych samych aktywów lub zobowiązań;
- jeśli powyższa metoda jest niemożliwa stosuje się wycenę aktywów i zobowiązań przy zastosowaniu cen rynkowych notowanych na aktywnych rynkach podobnych aktywów i zobowiązań, dokonując korekt odzwierciedlających istniejące różnice (czynniki specyficzne dla danego składnika aktywów lub zobowiązania w tym charakter lub lokalizację danego składnika, stopień powiązania danych używanych do wyceny ze składnikiem aktywów lub zobowiązań, obrót lub poziom aktywności na rynkach danych używanych do wyceny);
- jeśli żadna z powyższych metod jest niemożliwa stosuje się wycenę aktywów i zobowiązań przy zastosowaniu alternatywnych metod wyceny przy założeniu wykorzystania w jak największym stopniu danych pochodzących z odpowiedniego rynku, tzn. cen notowanych dla identycznych lub podobnych aktywów i zobowiązań na rynkach nieaktywnych, innych obserwowalnych danych dotyczących danego składnika aktywów i zobowiązań (w tym stóp procentowych, krzywych rentowności obserwowalnych dla powszechnie notowanych okresów, implikowanych zmienności i spreadów kredytowych), potwierdzonych rynkowo danych używanych do wyceny opierających się na obserwowalnych danych rynkowych lub popartych takimi danymi.

Wycena do wartości godziwej opiera się na cenach transakcyjnych z rynku aktywnego, tj. rynku na którym transakcje dot. danego składnika aktywów lub zobowiązań mają miejsce z wystarczającą częstotliwością i ilością, aby dostarczać bieżącą informację o kwotowaniach oraz przy założeniu, że transakcja zbycia składnika aktywów lub przeniesienia zobowiązania odbywa się:

- na głównym rynku dla danego składnika aktywów lub zobowiązania (tj. rynku aktywnym z największym wolumenem obrotów) lub
- w przypadku braku głównego rynku na najkorzystniejszym rynku dla danego składnika aktywów lub zobowiązania. Za najkorzystniejszy rynek uważa się rynek, na którym jednostka zawarłaby w normalnych warunkach transakcję zbycia składnika aktywów lub przeniesienia zobowiązania.

Jeżeli istnieje główny rynek dla danego składnika aktywów lub zobowiązania, wycena wartości godziwej odpowiada cenie na takim rynku, nawet jeżeli na dzień wyceny cena na innym rynku jest potencjalnie korzystniejsza. Główny (lub najbardziej korzystny) rynek należy postrzegać z perspektywy jednostki, dopuszczając różnice wynikające z rodzaju prowadzonej przez nie działalności.

Jeżeli przez badany miesiąc był dostępny kurs transakcyjny (lub fixing) lub dostępna była regularnie informacja o ofertach kupna sprzedaży, to uznaje się, że rynek dla danego składnika lokat jest aktywny.

Szczegółowe zasady wyboru rynku do wyceny portfela, w zależności od sposobu ich obrotu na aktywnym rynku przedstawiono poniżej:

- jeżeli instrumenty finansowe notowane są na kilku rynkach giełdowych - kurs ustalony na tej giełdzie, na której wolumen obrotów był największy;
- jeżeli instrumenty finansowe notowane są w więcej niż jednym systemie notowań na jednej giełdzie - kurs ustalony w tym systemie notowań, w którym wolumen obrotów był największy;
- jeżeli instrumenty finansowe notowane są na rynku giełdowym i jednocześnie na rynku pozagiełdowym - kurs ustalony na tym z rynków, na którym wolumen obrotów był największy;
- jeżeli instrumenty finansowe notowane są na więcej niż jednym rynku pozagiełdowym - cenę bieżącą ustaloną na tym z rynków, którego wolumen obrotów był największy;
- jeżeli instrumenty finansowe notowane są w więcej niż jednym systemie notowań na jednym rynku pozagiełdowym - cenę bieżącą ustaloną w tym systemie notowań, w którym wolumen obrotów był największy.

Niniejszy rozdział sprawozdania o wypłacalności i kondycji finansowej zawiera informacje dotyczące wyceny aktywów, rezerw techniczno-ubezpieczeniowych i pozostałych zobowiązań zgodnie z zasadami Wypłacalność II oraz wyjaśnienie różnic do wyceny stosowanej zgodnie z zasadami rachunkowości.

Wycena do celów wypłacalności

Niepewność oszacowania

Wartość wybranych pozycji w bilansie ekonomicznym jest ustalana w sposób szacunkowy.

Dokonanie oszacowań wymaga przyjęcia przez Zarząd Towarzystwa określonych założeń dotyczących przyszłości. Szacunki oraz związane z nimi założenia opierają się na doświadczeniu historycznym oraz innych czynnikach, które są uznawane za racjonalne (zasadne) w danych okolicznościach, a ich wyniki dają podstawę osądu, co do wartości bilansowej aktywów i zobowiązań, która nie wynika bezpośrednio z innych źródeł. Informacje takie opierają się często na ocenach i szacunkach, przy czym nie da się ich potwierdzić poprzez odniesienie do działalności rynkowej. Mimo, iż dane nie pochodzą z rynku, uważa się je za spójne z tym, co zrobiliby inni uczestnicy rynku przy wycenie takich aktywów finansowych, co czyni je właściwymi w danych okolicznościach. Przy dokonywaniu założeń do szacunków Towarzystwo bazuje na dostępnych danych historycznych, opiniach, najlepszej wiedzy i doświadczeniu ekspertów, strategii zarządczej Zarządu odnośnie bieżących i przyszłych działań i zdarzeń w poszczególnych obszarach.

W celu ustalenia wartości godziwej aktywów i zobowiązań, jeżeli ceny rynkowe notowane na aktywnych rynkach są niedostępne, lub jeśli nie istnieją aktywne rynki dla danych składników aktywów lub zobowiązań Towarzystwo wykorzystuje alternatywne metody wyceny.

Towarzystwo określa aktywa i zobowiązania, do których mają zastosowanie alternatywne metody wyceny wraz z uzasadnieniem zastosowania określonej metody, dokumentacją założeń, oceną niepewności wyceny i weryfikacją adekwatności stosowanych metod wyceny w porównaniu do zebranych doświadczeń.

Zgodnie z zasadą proporcjonalności określoną w art.29 ust.3 i 4 dyrektywy 2009/138/WE, Towarzystwo ujmuje i wycenia składniki aktywów lub zobowiązań na podstawie metody wyceny, którą stosuje przy sporządzaniu swoich rocznych sprawozdań finansowych, stosując uproszczenia na podstawie art.9 ust 4 Aktu Delegowanego.

Uproszczenia stosowane są w przypadku gdy:

- metoda wyceny jest zgodna z art. 75 Dyrektywy,
- metoda wyceny jest proporcjonalna do charakteru, skali i złożoności ryzyka charakterystycznego dla działalności Towarzystwa,
- Towarzystwo nie wycenia tych aktywów lub zobowiązań w swoich sprawozdaniach finansowych przy zastosowaniu międzynarodowych standardów rachunkowości przyjętych przez Komisję na podstawie rozporządzenia,
- koszty zastosowania metod alternatywnych spowodowałyby dla Towarzystwa koszty, które byłyby nieproporcjonalne do całkowitych wydatków administracyjnych.

W przypadku aktywów finansowych niepewność oszacowania jest oceniana poprzez weryfikację:

- zdyskontowanej efektywnej stopy zwrotu dostępnej na rynku, na którym dany instrument jest przechowywany,
- sprawozdań finansowych publikowanych przez fundusze inwestycyjne,
- przewidywanej wartości bieżącej przyszłych przepływów pieniężnych przy wykorzystaniu rynkowej stopy procentowej,
- wartości papierów wartościowych o podobnej charakterystyce, np. podobnych terminach zapadalności, z uwzględnieniem zdyskontowanych przepływów pieniężnych.

Dodatkowo Towarzystwo regularnie analizuje ewentualne przesłanki, jakie mogłyby świadczyć o trwałej utracie wartości posiadanych aktywów, aby w przypadku jej wystąpienia utworzyć odpis aktualizujący wartość aktywów.

Wycena zobowiązań oraz należności nie odbiega od bieżących przepływów pieniężnych. W związku z tym Towarzystwo przyjmuje, iż niepewność ich oszacowania jest nieistotna - bliska zeru.

Istnieje teoretyczne ryzyko szacunku przy wycenie rezerw na pozostałe koszty, jednak bazując na historii Towarzystwo stoi na stanowisku, iż niepewność oszacowania wysokości rezerw jest nieistotna, gdyż szacunki nie odbiegają od rzeczywistych wartości poniesionych kosztów.

Towarzystwo regularnie weryfikuje adekwatność wyceny, poprzez porównywanie rzeczywistego wykonania z oszacowanym w planie finansowym i w razie potrzeby koryguje na bieżąco założenia adekwatnie do zaistniałych czynników. Dzięki temu Towarzystwo może zapewnić większą rzetelność i wiarygodność dokonywanych oszacowań.

Poniżej przedstawiono zestawienie poszczególnych pozycji bilansu ekonomicznego w porównaniu do bilansu sporządzonego zgodnie z zasadami rachunkowości na dzień 31 grudnia 2020 roku wraz ze wskazaniem charakteru różnic: wynikające z odrębnych zasad wyceny i wynikające z odrębnych zasad prezentacji (w tys. zł).

Wycena do celów wypłacalności

Zestawienie pozycji bilansu ekonomicznego i bilansu sporządzanego na potrzeby sprawozdań finansowych

Dane na 31 grudnia 2020 roku w tys. zł	Wartość w bilansie ze sprawozdania finansowego*	Różnice między zasadami wyceny	Różnice prezentacyjne	Wartość w bilansie ekonomicznym	Ref.
Aktywa					
Aktywowane koszty akwizycji	49 586	-49 586		0	D.1.1.
Wartości niematerialne i prawne	13 164	-13 164		0	D.1.2.
Aktywa z tytułu odroczonego podatku dochodowego	247	26 490		26 737	D.1.3.
Nieruchomości, maszyny i wyposażenie (Rzeczowe aktywa trwałe) wykorzystywane na użytek własny	492	1 157		1 649	D.1.4.
Lokaty (inne niż aktywa dla ubezpieczeń na życie, w których świadczenie jest ustalane w oparciu o określone indeksy lub inne wartości bazowe i dla ubezpieczeń na życie związanych z ubezpieczeniowym funduszem kapitałowym)	40 808			40 808	D.1.5.
Dłużne papiery wartościowe	29 807			29 807	D.4.
Obligacje państwowe	29 807			29 807	D.4
Depozyty inne niż ekwiwalenty środków pieniężnych	11 001			11 001	D.1.5.
Kwoty należne z umów reasekuracji	21 900	-19 569		2 331	D.2.
Należności z tytułu ubezpieczeń i od pośredników ubezpieczeniowych	82 068	-81 922		146	D.1.6.
Należności z tytułu reasekuracji biernej	253	0		253	
Pozostałe należności (handlowe, inne niż z działalności ubezpieczeniowej)	2 560	-8		2 552	
Środki pieniężne i ekwiwalenty środków pieniężnych	4 752	-236		4 516	D.1.7.
Pozostałe aktywa (niewykazane w innych pozycjach)	380	-380		0	D.1.8.
Aktywa ogółem	216 211	-137 218		78 992	

Dane na 31 grudnia 2020 roku w tys. zł	Wartość w bilansie ze sprawozdania finansowego*	Różnice między zasadami wyceny	Różnice prezentacyjne	Wartość w bilansie ekonomicznym	Ref.
Zobowiązania					
Rezerwy techniczno-ubezpieczeniowe – ubezpieczenia inne niż ubezpieczenia na życie	89 815	-85 415		4 400	D.2.
Rezerwy techniczno-ubezpieczeniowe – ubezpieczenia inne niż ubezpieczenia na życie (z wyłączeniem zdrowotnych)	50 236	-45 637		4 599	D.2.
Najlepsze oszacowanie	0	3 130		3 130	D.2.
Margines ryzyka	0	1 469		1 469	D.2.
Rezerwy techniczno-ubezpieczeniowe – ubezpieczenia zdrowotne (o charakterze ubezpieczeń innych niż ubezpieczenia na życie)	39 579	-39 778		-199	D.2.
Najlepsze oszacowanie	0	-744		-744	D.2.
Margines ryzyka	0	545		545	D.2.
Zobowiązania warunkowe	0			0	D.3.1.
Pozostałe rezerwy (inne niż rezerwy techniczno-ubezpieczeniowe)	2 136		-2 134	3	D.3.2.
Zobowiązania z tytułu świadczeń emerytalnych dla pracowników	0		72	72	D.3.3.
Rezerwy z tytułu odroczonego podatku dochodowego	247	26 489		26 737	D.3.4.
Zobowiązania finansowe inne niż zobowiązania wobec instytucji kredytowych	0	1 183		1 183	D.3.5.
Zobowiązania z tytułu ubezpieczeń i wobec pośredników ubezpieczeniowych	52 909	-51 936		972	D.3.6.
Zobowiązania z tytułu reasekuracji	3 254	-2 066		1 187	D.3.7.
Pozostałe zobowiązania (handlowe, inne niż z tytułu działalności ubezpieczeniowej)	21 390	-16 954	2 062	6 497	D.3.8.
Zobowiązania ogółem	169 751	-128 700	0	41 052	

* Wartości odpowiednich pozycji bilansu sporządzanego na potrzeby rachunkowości dopasowane do pozycji bilansu ekonomicznego.

Zaprezentowane w powyższym zestawieniu różnice wynikają z odmiennych zasad wyceny lub prezentacji określonych pozycji bilansu ekonomicznego względem bilansu sporządzanego według zasad rachunkowości. Najistotniejsze różnice wynikają z wyceniania w wartości zero w bilansie ekonomicznym aktywowanych kosztów akwizycji oraz wartości niematerialnych i

Wycena do celów wypłacalności

prawnych, a także z odmiennych zasad wyceny należności i zobowiązań z tytułu ubezpieczeń i wobec pośredników ubezpieczeniowych oraz rezerw techniczno-ubezpieczeniowych. W związku z zastosowaniem odmiennych zasad wyceny aktywów i zobowiązań powstają także różnice w wartościach aktywa i rezerwy z tytułu odroczonego podatku dochodowego.

Zasady wyceny aktywów i zobowiązań zgodnie z wymogami wypłacalności oraz różnice pomiędzy podstawami, metodami i założeniami stosowanymi przy wycenie dla celów wypłacalności, a stosowanymi dla celów rachunkowości, zostały szczegółowo opisane poniżej w kolejnych rozdziałach sprawozdania, od D.1. do D.3

Wykaz wszystkich pozycji bilansowych przedstawiony został w niniejszym sprawozdaniu w formularzu S.02.01.02 Pozycje bilansowe w części F. Formularze ilościowe.

D.1 Aktywa

D.1.1. Aktywowane koszty akwizycji

Zgodnie z zasadami wypłacalności aktywowane koszty akwizycji są wyceniane w wartości zero. Według zasad rachunkowości, poniesione i zarachowane koszty akwizycji związane ze składkami ubezpieczeniowymi, które zostaną zarobione w późniejszych okresach, prezentowane są w pozycji aktywowane koszty akwizycji.

Koszty akwizycji w części przypadającej na przyszłe okresy sprawozdawcze są rozliczane w czasie, na zasadach obowiązujących przy tworzeniu rezerwy składek.

Prowizje reasekuracyjne podlegają rozliczeniu w czasie analogicznie do rozliczanych w czasie kosztów akwizycji ponoszonych z tytułu zawarcia umów ubezpieczenia.

D.1.2. Wartości niematerialne i prawne

Zgodnie z zasadami wypłacalności zakłady ubezpieczeń wyceniają wartości niematerialne i prawne w wartości zero. Jedynie w sytuacji, gdy dany składnik wartości niematerialnych i prawnych może zostać wydzielony w celu jego zbycia, a zakład ubezpieczeń może wykazać, że istnieje wartość dla tego samego lub podobnego składnika aktywów, wówczas powinna zostać zastosowana wycena do wartości godziwej. Na potrzeby rachunkowości wartości niematerialne i prawne są rozpoznawane, jeżeli jest prawdopodobne, że w przyszłości spowodują one wpływ do Towarzystwa korzyści ekonomicznych, które mogą być bezpośrednio powiązane z tymi aktywami. Początkowe ujęcie wartości niematerialnych i prawnych następuje według cen nabycia lub kosztu wytworzenia. Po ujęciu początkowym wartości niematerialne i prawne są wyceniane według cen nabycia lub kosztu wytworzenia pomniejszonych o umorzenie i odpisy z tytułu trwałej utraty wartości. Wartości niematerialne i prawne są amortyzowane liniowo w okresie odpowiadającym szacowanemu okresowi ich ekonomicznej użyteczności (2 lata dla programów komputerowych, 3, 4 lub 5 lat dla oprogramowania serwerów i 5 lat dla innych wartości niematerialnych i prawnych).

W Towarzystwie nie zidentyfikowano składników, które na potrzeby wypłacalności mogłyby zostać wycenione w wartości wyższej niż zero.

D.1.3. Aktywa z tytułu odroczonego podatku dochodowego

Odroczone podatki dochodowe ujmuje się i wycenia w odniesieniu do wszystkich aktywów i zobowiązań zgodnie z wiarygodnie oszacowaną wartością. Aktywa i rezerwy z tytułu odroczonego podatku dochodowego ustala się w oparciu o różnice wynikające z oszacowania wartości aktywów i zobowiązań zgodnie z zasadami wypłacalności, a ich wyceną zgodnie z zasadami rachunkowości, zastosowaną na potrzeby podatkowe, po przemnożeniu różnic o obowiązującą stawkę podatkową (19%).

W celu zachowania spójności z rocznym sprawozdaniem finansowym aktywa i rezerwy z tytułu odroczonego podatku dochodowego prezentuje się w bilansie ekonomicznym w szyku rozwartym, tj. aktywa z tytułu odroczonego podatku dochodowego po stronie aktywów, w odrębnej pozycji bilansu, natomiast rezerwy z tytułu odroczonego podatku dochodowego po stronie zobowiązań, także w odrębnej pozycji bez kompensowania aktywów z rezerwami.

W Towarzystwie występuje skumulowana różnica przejściowa, z tytułu strat podatkowych z lat ubiegłych, które wygasają w ciągu 5 lat od momentu ich wykazania i nie zostały od nich naliczone aktywa z tytułu podatku odroczonego z powodu ostrożnej wyceny dotyczącej możliwej odzyskiwalności.

D.1.4. Nieruchomości, maszyny i wyposażenie (Rzeczowe aktywa trwałe) wykorzystywane na użytek własny

Wartość godziwa pozostałych rzeczowych aktywów trwałych jest wykazywana jako cena nabycia pomniejszona o odpisy amortyzacyjne lub umorzeniowe, a także o odpisy z tytułu trwałej utraty wartości. Maszyny i urządzenia o wartości początkowej 3,5 tys. zł są jednorazowo odpisywane w ciężar kosztów w miesiącu przyjęcia składnika aktywów do użytkowania.

Analizując charakter posiadanych rzeczowych aktywów trwałych oraz stosując zasadę proporcjonalności, Zakład uznał, że wartość księgowa netto tych składników stanowi przybliżenie ich wartości godziwej. Aby zminimalizować ryzyko niepewności szacunków Towarzystwo regularnie przeprowadza analizę aktualnych cen rynkowych sprzętów informatycznych sprzedawanych w sklepach

Wycena do celów wypłacalności

internetowych, portalach porównujących ceny, portalach aukcyjnych. Z uwagi na nieistotne różnice pomiędzy ceną rynkową identycznych lub podobnych rzeczowych aktywów trwałych, a stosowaną metodą wyceny, wartość tej kategorii w bilansie ekonomicznym ustalana jest analogicznie, jak na potrzeby sprawozdania finansowego. Towarzystwo nie posiada własnych środków transportu.

W pozycji Nieruchomości, maszyny i wyposażenie (Rzeczowe aktywa trwałe) wykorzystywane na użytek własny prezentowane są również aktywa z tytułu prawa do użytkowania, które nie są rozpoznawane w bilansie dla celów rachunkowości. Wartość godziwa tych aktywów określana jest za pomocą alternatywnej metody wyceny, zgodnie z zasadami MSSF16 Leasing, opisaną w części D.4.

D.1.5. Lokaty (inne niż aktywa ubezpieczeń, w których świadczenie jest ustalane w oparciu o określone indeksy lub inne wartości bazowe, i ubezpieczeń związanych z ubezpieczeniowym funduszem kapitałowym)

Obligacje

Zarówno dla celów rachunkowości, jak i wypłacalności dłużne papiery wartościowe wyceniane są według wartości godziwej. Wartość godziwą dłużnych papierów wartościowych określa się na podstawie dostępnych wycen z aktywnego rynku. W przypadku gdy kryteria aktywnego rynku nie są spełnione Towarzystwo wyznacza wycenę obligacji za pomocą alternatywnej metody wyceny opisaną w części D.4.

Depozyty inne niż ekwiwalenty środków pieniężnych

Depozyty bankowe na potrzeby wypłacalności są wyceniane do wartości godziwej w oparciu o uproszczenia, na podstawie art. 9 ust 4 Aktu Delegowanego.

D.1.6. Należności z tytułu ubezpieczeń i od pośredników ubezpieczeniowych

W Towarzystwie wycena pozycji odbywa się do wartości godziwej w oparciu o uproszczenia, na podstawie art. 9 ust 4 Aktu Delegowanego.

Różnica wartości między pozycjami bilansu ekonomicznego i sporządzonego na potrzeby rachunkowości wynika z innego sposobu wykazywania należnych składek. W bilansie ekonomicznym prezentowane są jedynie składki przeterminowane na dzień bilansowy, natomiast w bilansie sporządzonym na potrzeby rachunkowości ujmowane są składki należne za cały okres obowiązywania umów, niezależnie od terminu zapłaty. Jako należności z tytułu ubezpieczeń wykazywane są także należności z tytułu regresów nieuwzględniane w wyliczeniu rezerw techniczno-ubezpieczeniowych.

D.1.7. Środki pieniężne i ekwiwalenty środków pieniężnych

Na potrzeby bilansu ekonomicznego pozycja wyceniana jest według wartości godziwej w oparciu o uproszczenia, na podstawie art. 9 ust 4 Aktu Delegowanego.

Środki pieniężne i ich ekwiwalenty wyceniane są według wartości nominalnej.

Różnica wartości między pozycjami bilansu ekonomicznego i sporządzonego na potrzeby rachunkowości wynika z pomniejszenia w bilansie ekonomicznym wartości środków pieniężnych i ich ekwiwalentów o środki ZFŚS.

D.1.8. Pozostałe aktywa (niewykazane w innych pozycjach)

Pozostałe aktywa (niewykazywane w innych pozycjach) wyceniane są w wartości godziwej. Szczegółowa metoda wyceny zależy od rodzaju aktywa wykazanego w tej pozycji. Na dzień 31 grudnia 2020 roku Towarzystwo nie wykazało żadnych aktywów w tej pozycji.

Różnica wartości między pozycjami bilansu ekonomicznego i sporządzonego na potrzeby rachunkowości wynika z faktu, że rozliczenia międzyokresowe czynne zaprezentowane w bilansie sporządzonym na potrzeby rachunkowości są dla celów bilansu ekonomicznego wycenione w wartości 0, gdyż służą jedynie księgowemu rozłożeniu w czasie bezwarunkowo poniesionych kosztów.

D.1.9. Leasing operacyjny i finansowy

Zarówno w 2020 roku jak i 2019 roku Towarzystwo nie było stroną umów leasingu finansowego.

Informacje na temat leasingu operacyjnego zostały opisane w rozdziale A.4 sprawozdania.

Wycena do celów wypłacalności

D.2 Rezerwy techniczno-ubezpieceniowe

Wartość rezerw techniczno-ubezpieceniowych tworzonych na potrzeby wypłacalności

Wartość rezerw techniczno-ubezpieceniowych tworzonych na potrzeby wypłacalności (RTU WII) składająca się z najlepszego oszacowania oraz marginesu ryzyka, w podziale na główne linie biznesowe na dzień 31 grudnia 2020 roku została przedstawiona w poniższej tabeli:

Dane w tys. zł	Najlepsze oszacowanie	Margines Ryzyka	RTU WII
RTU WII w podziale na linie biznesowe:			
Ubezpieczenia zdrowotne (o charakterze ubezpieczeń innych niż ubezpieczenia na życie)	-744	545	-199
Ubezpieczenia inne niż ubezpieczenia na życie	3 130	1 469	4 599
Pozostałe ubezpieczenia pojazdów	62	4	65
Ubezpieczenia od ognia i innych szkód rzeczowych	3 350	845	4 195
Ubezpieczenia odpowiedzialności cywilnej ogólnej	629	82	712
Ubezpieczenia kredytów i poręczeń	0	0	0
Ubezpieczenia świadczenia pomocy	207	40	247
Ubezpieczenia różnych strat finansowych	-1 118	498	-619
Razem	2 386	2 014	4 400

Podstawy, metody i główne założenia wykorzystywane do wyznaczania RTU WII

RTU WII są sumą najlepszego oszacowania oraz marginesu ryzyka. Najlepsze oszacowanie równe jest oszacowaniu ważonej średniej przyszłych przepływów pieniężnych wynikających ze zobowiązań Towarzystwa przy uwzględnieniu wartości pieniądza w czasie oraz prawdopodobieństwa zajścia zdarzeń ubezpieczeniowych. Margines ryzyka wyznaczony jest w wysokości zapewniającej, by wartość RTU WII odpowiadała rynkowej wartości zobowiązań.

Wykaz wszystkich pozycji rezerw techniczno-ubezpieceniowych przedstawiony został w niniejszym sprawozdaniu w formularzu S.17.01.02 Rezerwy techniczno-ubezpieceniowe dla ubezpieczeń innych niż ubezpieczenia na życie w części F. Formularze ilościowe.

Najlepsze oszacowanie

Najlepsze oszacowanie tworzy się oddzielnie dla części odpowiadającej rezerwie składki oraz części odpowiadającej rezerwie szkodowej.

Towarzystwo, na potrzeby wyznaczenia wartości najlepszego oszacowania w części odpowiadającej rezerwie składki, wykorzystuje uproszczoną metodę opartą na współczynnikach szkodowości, prowizyjnym i kosztów. W projekcji zakłada się, że przyszłe oczekiwane przepływy pieniężne podlegają dyskontowaniu według stopy procentowej wolnej od ryzyka oraz że część ubezpieczonych rezygnuje z ubezpieczenia przed zakończeniem umowy. Wszystkie stosowane uproszczenia podlegają ocenie Funkcji Aktuarialnej.

Najlepsze oszacowanie w części odpowiadającej rezerwie szkodowej tworzy się w wysokości odpowiadającej oczekiwanej wartości przyszłych wypłat odszkodowań wraz z kosztami likwidacji szkód, pomniejszonej o oczekiwaną wartość regresów.

Założenia nie-ekonomiczne wykorzystywane w procesie wyznaczania RTU WII określane są między innymi w obszarach szkodowości, kosztów, prowizji, rezygnacji, jak również w zakresie innych ryzyk adekwatnych dla poszczególnych linii biznesowych. Założenia, co do zasady, wyznaczane są w oparciu o historyczne dane rynkowe w trakcie wyceny produktu. W sytuacji, gdy brak jest statystyk lub statystyki na portfelu nie pokazują istotnych odchyień od przyjętych założeń to przyjmowane są założenia przyjęte na etapie wyceny produktu.

W procesie określania struktury stóp wolnych od ryzyka, Towarzystwo jest zgodne z wytycznymi EIOPA.

Osoba Nadzorująca Funkcję Aktuarialną odpowiedzialna jest za przygotowanie Raportu Funkcji Aktuarialnej, zawierającego między innymi zestawienie ilościowe i jakościowe informacji o różnicach dotyczących podstaw, metod i głównych założeń wykorzystywanych do wyznaczenia RTU WII oraz rezerw techniczno-ubezpieceniowych dla potrzeb sprawozdawczości (RTU SP). Informacja ta przygotowana jest w podziale na główne linie biznesowe.

Na potrzeby kalkulacji najlepszego oszacowania zobowiązań Towarzystwo przyjmuje definicję granicy umowy w oparciu o Art. 18 Aktu delegowanego. Dla dotychczasowych produktów za granicę umowy uznaje się wszystkie przyszłe przepływy pieniężne oczekiwane do końca okresu, na jaki formalnie została zawarta umowa.

Wycena do celów wypłacalności

Przy kalkulacji najlepszego oszacowania zostały użyte deterministyczne modele przepływów pieniężnych i metody aktuarialne adekwatne do skali i specyfiki biznesu. Wartość opcji i gwarancji udzielonych przez Towarzystwo nie jest istotna, zatem nie wymaga użycia modeli stochastycznych.

Towarzystwo wyznacza wartość najlepszego oszacowania bez pomniejszenia go o kwoty należne z reasekuracji i spółek celowych. Kwoty należne z reasekuracji, spółek celowych oraz korekty z tytułu niewykonania zobowiązań przez kontrahenta wyznaczone są oddzielnie, spójnie z metodami stosowanymi do wyznaczania najlepszego oszacowania, w szczególności w zakresie stosowania metod uproszczonych proporcjonalnie do materialności kwot i niepewności z nimi związanej.

Towarzystwo nie stosuje korekty dopasowującej, o której mowa w art. 77b Dyrektywy 2009/138.

Towarzystwo nie stosuje korekty z tytułu zmienności, o której mowa w art. 77d Dyrektywy 2009/138/WE.

Towarzystwo nie stosuje przejściowej struktury terminowej stopy procentowej wolnej od ryzyka, o której mowa w art. 308c Dyrektywy 2009/138/WE.

Towarzystwo nie stosuje przejściowego odliczenia, o którym mowa w art. 308d Dyrektywy 2009/138/WE.

Margines ryzyka

Towarzystwo stosuje uproszczoną metodę obliczania marginesu ryzyka, zgodną z Artykułem 58 b) Rozporządzenia Delegowanego Komisji (UE) 2015/35, zakładającą rozwój przyszłych SCR-ów zgodnie z duracją portfela.

Poziom niepewności RTU WII

Z uwagi na niepewność przyszłych zdarzeń, wartość RTU WII jest obciążona pewną niepewnością. Dodatkowo przyjęte modele i założenia, w szczególności dotyczące stóp wolnych od ryzyka, rezygnacji, szkodowości, poziomu przyszłych kosztów, opierają się przede wszystkim na historycznych obserwacjach rynkowych oraz zakładanych kierunkach rozwoju czynników ekonomicznych, ubezpieczeniowych oraz otoczenia prawnego i warunków biznesowych. W celu określenia poziomu niepewności RTU WII, Towarzystwo analizuje możliwe wspomniane powyżej źródła i wartości niepewności prognozy przyszłych przepływów związanych z umowami ubezpieczenia.

W szczególności analizie podlegają obszary:

- wykorzystywanych modeli i metod i poszczególnych założeń,
- niepewności realizacji przyszłych zdarzeń, na poziomie skalibrowanym do zdarzenia 1-na-200, do którego pomiaru wykorzystywany jest kapitałowy wymóg wypłacalności wyznaczany przez Towarzystwo przy pomocy formuły standardowej.

Wszystkie przeprowadzone analizy pokazują, że niepewność wartości RTU WII jest poniżej poziomu, który stanowiłby zagrożenia dla wypłacalności Towarzystwa.

Główne różnice między rezerwami techniczno-ubezpieczeniowymi na potrzeby sprawozdawczości (RTU SP) i RTU WII

Poniższa tabela pokazuje porównanie rezerw techniczno-ubezpieczeniowych na potrzeby sprawozdawczości oraz na potrzeby wypłacalności według stanu na 31 grudnia 2020.

Dane w tys. zł	RTU SP	RTU WII
RTU WII w podziale na linie biznesowe:		
Ubezpieczenia zdrowotne (o charakterze ubezpieczeń innych niż ubezpieczenia na życie)	39 579	-199
Ubezpieczenia inne niż ubezpieczenia na życie	50 236	4 599
Pozostałe ubezpieczenia pojazdów	67	65
Ubezpieczenia od ognia i innych szkód rzeczowych	16 294	4 195
Ubezpieczenia odpowiedzialności cywilnej ogólnej	1 842	712
Ubezpieczenia kredytów i poręczeń	0	0
Ubezpieczenia świadczenia pomocy	458	247
Ubezpieczenia różnych strat finansowych	31 574	-619
Razem	89 815	4 400

Wycena do celów wypłacalności

Różnica pomiędzy wartościami rezerw RTU WII i RTU SP wynika z istotnie różnych metod wykorzystywanych do tworzenia obu typów rezerw. Podstawowe różnice w metodologiach tworzenia obu typów rezerw wskazano poniżej.

RTU SP składa się głównie z rezerwy składki, która ze względu na regulacje odzwierciedla wartość przyszłych składek, które są wykazywane w momencie zawarcia ubezpieczenia jako osobna pozycja w aktywach. Metody stosowane w tworzeniu RTU SP nie odzwierciedlają przyszłych wyników finansowych w procesie tworzenia rezerw.

Natomiast RTU WII są sumą najlepszego szacowania i marginesu ryzyka. Wartość najlepszego oszacowania wyznaczona jest jako wartość oczekiwana wszystkich przyszłych przepływów pieniężnych związanych z umowami ubezpieczenia, zarówno składek jak i świadczeń i kosztów. W wyznaczaniu przyszłych przepływów pieniężnych Towarzystwo przyjmuje założenia dotyczące przyszłych składek, świadczeń, kosztów i stóp procentowych na realistycznym poziomie, nie uwzględniając jednocześnie narzutów ostrożnościowych. Przyjęte założenia podlegają cyklicznej weryfikacji i w razie potrzeby są uaktualniane. Składnikiem ostrożnościowym w przypadku RTU WII jest margines ryzyka w wysokości odzwierciedlającej profil ryzyka zawarty w zobowiązaniach Towarzystwa.

Dla wszystkich linii biznesowych Towarzystwa, różnice pomiędzy RTU WII a RTU SP wynikają z czynników wskazanych powyżej.

D.3 Inne zobowiązania

Zobowiązania wycenia się w kwocie, za jaką na warunkach rynkowych mogłyby one zostać przeniesione lub rozliczone pomiędzy zainteresowanymi i dobrze poinformowanymi stronami transakcji. Dokonując wyceny zobowiązań, zakład ubezpieczeń nie dokonuje dostosowań w celu uwzględnienia jego zdolności kredytowej. Każda klasa z pozostałych zobowiązań w bilansie ekonomicznym jest wyceniana zgodnie z zasadami Wypłacalność II. Zasady ujmowania stosowane dla istotnych grup pozostałych zobowiązań, uwzględniając stosowane założenia i oceny są przedstawione w niniejszym rozdziale. Danymi wejściowymi dla istotnych grup pozostałych zobowiązań są pozostałe zobowiązania ze sprawozdania finansowego sporządzonego zgodnie z zasadami PSR a następnie dokonywane są korekty wynikające z zastosowania odmiennych podstaw, metod i założeń dla celów wypłacalności i wyceny zobowiązań w sprawozdaniu finansowym i są szerzej opisane w dalszej części rozdziału. Poza różnicami wynikającymi z odrębnych zasad wyceny, występują również różnice wynikające z odrębnych zasad prezentacji. Zestawienie poszczególnych pozycji bilansu ekonomicznego w porównaniu do bilansu sporządzonego zgodnie z zasadami rachunkowości wraz ze wskazaniem charakteru różnic zaprezentowane zostało na początku niniejszego rozdziału.

D.3.1. Zobowiązania warunkowe

Zobowiązania warunkowe, jeśli są istotne są uznane za zobowiązania Towarzystwa. Zobowiązania warunkowe uznaje się za istotne, jeśli informacja o ich wielkości i rodzaju może mieć wpływ na procesy decyzyjne odbiorcy tejże informacji. Zobowiązania warunkowe, na potrzeby wypłacalności, są wyceniane na podstawie zdyskontowanych przepływów pieniężnych wymaganych na wypełnienie tychże zobowiązań przy użyciu bazowej struktury terminowej stopy procentowej wolnej od ryzyka.

Zobowiązań warunkowych nie ujmuje się w bilansie sporządzonym na potrzeby rachunkowości.

W Towarzystwie wprowadzony został proces monitorowania zobowiązań warunkowych. Przynajmniej raz w roku dokonywana jest weryfikacja czy Towarzystwo posiada zobowiązania, które można zaklasyfikować jako zobowiązania warunkowe.

Po zidentyfikowaniu poszczególnych zobowiązań warunkowych dokonuje się ustalenia ich wartości, a następnie ocenia się istotność ustalonej wartości tych zobowiązań. W następnej kolejności weryfikuje się prawdopodobieństwo realizacji każdego zobowiązania warunkowego, a następnie ustala się jego wartość.

Zanim jednak zobowiązania warunkowe zostaną ujęte w bilansie ekonomicznym, weryfikuje się czy dana transakcja nie jest już objęta inną rezerwą dla celów wypłacalności, ponieważ wówczas zobowiązanie warunkowe nie występuje już dla celów wypłacalności.

Na dzień 31 grudnia 2020 roku oraz na dzień 31 grudnia 2019 roku w Towarzystwie nie wystąpiły żadne istotne zobowiązania warunkowe.

D.3.2. Pozostałe rezerwy (inne niż techniczno-ubezpieczeniowe)

W Towarzystwie wycena pozostałych rezerw odbywa się do wartości godziwej w oparciu o uproszczenia, na podstawie art. 9 ust 4 Aktu Delegowanego.

Różnica wartości między pozycjami bilansu ekonomicznego i sporządzonego na potrzeby rachunkowości wynika z odmiennych zasad prezentacji pozostałych rezerw. W bilansie ekonomicznym pozostałe rezerwy (inne niż rezerwy techniczno-ubezpieczeniowe) są to zobowiązania, których termin lub kwota są niepewne, tj. rezerwy na koszty sądowe lub kwoty z tytułu rozliczeń międzyokresowych przychodów, których termin i wysokość wypłaty jest niepewna. Dane wejściowe dla pozostałych rezerw są zawarte w stosownych rejestrach prowadzonych w Towarzystwie takich jak rejestr spraw sądowych, rozliczeń międzyokresowych.

W bilansie sporządzonym zgodnie z zasadami rachunkowości pozycja pozostałych rezerw obejmuje także zobowiązania z tytułu świadczeń emerytalnych pracowników oraz rezerwy na pozostałe koszty, w tym rezerwy na koszty z tytułu niewykorzystanych przez pracowników urlopów (które w bilansie ekonomicznym prezentowane są w pozycji pozostałych zobowiązań).

Wycena do celów wypłacalności

Ze względu na brak aktywnego rynku wartość godziwą rezerw innych niż rezerwy techniczno-ubezpieczeniowe ustala się w oparciu o przedstawioną niżej metodę wyceny. Rezerwy ujmuje się, gdy w związku z przeszłym zdarzeniem istnieje możliwe do wiarygodnego oszacowania zobowiązanie, które w sposób prawdopodobny skutkować będzie przyszłym wypływem środków. Rezerwy nie są rozpoznawane w odniesieniu do przyszłych strat operacyjnych. Rezerwy są wyceniane według najlepszego oszacowania kierownictwa Towarzystwa, w oparciu o dotychczasowe doświadczenia, według stanu na dzień bilansowy. Skutek zmiany pieniądza w czasie może być ujęty, jeśli jest istotny.

D.3.3. Rezerwy z tytułu odroczonego podatku dochodowego

Sposób wyceny i prezentacji odroczonych podatków dochodowych został opisany w punkcie D.1.3. niniejszego sprawozdania. W pozycji rezerwy z tytułu podatku odroczonego zostały ujęte wszystkie dodatnie różnice przejściowe i żadna z tych różnic nie wygasa.

D.3.4. Zobowiązania finansowe inne niż zobowiązania wobec instytucji kredytowych

W bilansie ekonomicznym w pozycji Zobowiązania finansowe inne niż zobowiązania wobec instytucji kredytowych wykazywane są zobowiązania do dokonania płatności z tytułu leasingu zgodnie ze standardem MSSF 16 Leasing, które w bilansie do celów rachunkowości nie są rozpoznawane. Zobowiązania te wyceniane są alternatywną metodą wyceny, zgodnie z MSSF16, opisaną w części D.4

D.3.5. Zobowiązania z tytułu ubezpieczeń i wobec pośredników ubezpieczeniowych

Niniejsza pozycja wykazywana jest w wartości godziwej w oparciu o uproszczenia, na podstawie art. 9 ust 4 Aktu Delegowanego. Różnica wartości między pozycjami bilansu ekonomicznego i sporządzonego na potrzeby rachunkowości wynika z innego sposobu wykazywania zobowiązań. W bilansie ekonomicznym w pozycji tej ujmowane są jedynie przeterminowane zobowiązania dotyczące polis, których okres ochrony już się rozpoczął. Natomiast w bilansie sporządzanym na potrzeby rachunkowości ujmowane są zobowiązania naliczone za cały okres ubezpieczenia niezależnie od terminu zapłaty. Pozostałe nieprzeterminowane zobowiązania stanowią przyszłe przepływy pieniężne wykorzystywane w wycenie najlepszego oszacowania rezerw techniczno-ubezpieczeniowych. Dane wejściowe dla zobowiązań z tytułu reasekuracji zawarte są w rejestrze rozrachunków z tytułu reasekuracji prowadzonym na podstawie zawartych umów reasekuracji.

D.3.6. Zobowiązania z tytułu reasekuracji

Zobowiązania z tytułu reasekuracji są prezentowane zgodnie z regułą przyjętą w sprawozdaniach przygotowywanych według zasad rachunkowości, tzn. prezentowana jest różnica pomiędzy należnościami i zobowiązaniami, w odpowiedniej pozycji bilansu, w zależności od tego która pozycja jest większa. Różnicę oblicza się przez odjęcie prowizji reasekuracyjnych od składki z tytułu reasekuracji.

W bilansie ekonomicznym Towarzystwo ujmuje przeterminowane na dzień bilansowy rozrachunki z reasekuratorami - zobowiązania względem reasekuratora dotyczące składek ubezpieczeniowych i wynikające z tych składek prowizje oraz należności od reasekuratora dotyczące świadczeń ubezpieczeniowych niewypłaconych na dzień bilansowy. Pozostałe nieprzeterminowane rozrachunki z reasekuratorami stanowią przyszłe przepływy pieniężne wykorzystywane w wycenie kwota należnych od reasekuratorów.

Dane wejściowe dla zobowiązań z tytułu ubezpieczeń zawarte są w rejestrze świadczeń oraz w księgach pomocniczych prowadzonych w Towarzystwie, natomiast dla zobowiązań wobec pośredników ubezpieczeniowych zawarte są w księgach pomocniczych prowadzonych w Towarzystwie.

D.3.7. Pozostałe zobowiązania (handlowe, inne niż z tytułu działalności ubezpieczeniowej)

Niniejsza pozycja zawiera wartość wszystkich zobowiązań o charakterze handlowym, które nie są wykazywane we wcześniej wymienionych kategoriach bilansu ekonomicznego. Wykazywana jest w wartości godziwej w oparciu o uproszczenia, na podstawie art. 9 ust 4 Aktu Delegowanego.

Różnica wartości między pozycjami bilansu ekonomicznego i sporządzonego na potrzeby rachunkowości wynika z odmiennych zasad prezentacji i wyceny. W bilansie ekonomicznym w pozycji pozostałych zobowiązań uwzględnia się stan rezerw na pozostałe koszty, w tym rezerw na koszty z tytułu nie wykorzystanych przez pracowników urlopów (wykazywanych w bilansie sporządzonym na potrzeby rachunkowości w pozycji pozostałych rezerw), co stanowi różnicę prezentacyjną oraz wyłącza się zobowiązania z tytułu ZFŚS. Z pozostałych zobowiązań eliminowane są również odroczone prowizje reasekuracyjne wynikające z przyszłych składek.

Wycena do celów wypłacalności

Prezentowane w niniejszej pozycji zobowiązania mają charakter krótkoterminowy (do 1 roku) i w ocenie Towarzystwa ich wycena nie odbiega od bieżących przepływów pieniężnych. W związku z powyższym niepewność ich oszacowania jest nieistotna - bliska zeru.

Przy wycenie rezerw na pozostałe koszty istnieje teoretyczne ryzyko szacunku, jednak bazując na historii Towarzystwo stoi na stanowisku, iż szacunki nie odbiegają od rzeczywistych wartości poniesionych kosztów w związku z czym niepewność ich oszacowania jest nieistotna.

Do pozostałych zobowiązań Towarzystwo kwalifikuje pewne lub o dużym stopniu prawdopodobieństwa przyszłe zobowiązania, których kwotę można w sposób wiarygodny oszacować.

Dane wejściowe dla kategorii Pozostałe zobowiązania (handlowe, inne niż z tytułu działalności ubezpieczeniowej) zawarte są w księdze głównej i pomocniczej Towarzystwa (takie jak rozrachunki z Urzędem Skarbowym i ZUS, nieprzeterminowane zobowiązania z tytułu ubezpieczeń), rejestrze faktur, systemie kadrowo-płacowym.

D.3.8. Zobowiązania z tytułu świadczeń pracowniczych

Wszystkie programy określonych świadczeń, które są prowadzone przez Towarzystwo zgodnie z wymogami prawa oraz wewnętrznym regulaminem wynagradzania na rzecz swoich pracowników, nie posiadają wydzielonych aktywów. Programy te są finansowane z ogólnych środków finansowych Towarzystwa.

Zobowiązania z tytułu premii dla pracowników, rezerwy na niewykorzystane urlopy oraz bieżące zobowiązania wobec pracowników prezentowana jest w bilansie sporządzonym zgodnie z zasadami wypłacalności w pozycji R0840 Pozostałe zobowiązania (handlowe, inne niż z tytułu ubezpieczeń i reasekuracji).

Zobowiązania z tytułu rezerwy na świadczenia emerytalne prezentowana jest w bilansie sporządzonym zgodnie z zasadami wypłacalności w pozycji R0760 Zobowiązania z tytułu świadczeń emerytalnych pracowników. Na dzień 31 grudnia 2020 roku wartość zobowiązań z tytułu świadczeń emerytalnych pracowników w bilansie sporządzonym zgodnie z zasadami wypłacalności wyniosła 72 tys. zł, natomiast ze względu na brak wyodrębnionej pozycji w bilansie sporządzonym zgodnie z zasadami rachunkowości, zobowiązania z tytułu świadczeń emerytalnych pracowników prezentowane są w tej samej wysokości w pozycji pozostałych rezerw (innych niż rezerwy techniczno-ubezpieczeniowe).

Zobowiązania z tytułu świadczeń emerytalnych dla pracowników obejmują świadczenia płatne pracownikom Towarzystwa w związku z ich przejściem na emeryturę. Wartość rezerwy jest przedmiotem kalkulacji aktuarialnej bazującej na długoterminowych projekcjach wzrostu wynagrodzenia, stopy inflacji oraz rotacji pracowników. Odprawy emerytalne są wypłacane przez Towarzystwo jednorazowo, w momencie przejścia pracownika na emeryturę.

D.3.9. Zobowiązania wynikające z umów leasingowych

Zarówno w 2020 roku jak i 2019 roku Towarzystwo nie było stroną umów leasingu finansowego. Informacje na temat leasingu operacyjnego zostały opisane w rozdziale A.4 sprawozdania.

D.4 Alternatywne metody wyceny

Alternatywne metody wyceny są wykorzystywane przez Towarzystwo w celu ustalenia wartości godziwej aktywów i zobowiązań, jeżeli ceny rynkowe notowane na aktywnych rynkach są niedostępne lub jeśli nie istnieją aktywne rynki dla danych składników aktywów lub zobowiązań.

Towarzystwo określa aktywa i zobowiązania, do których mają zastosowanie alternatywne metody wyceny wraz z uzasadnieniem zastosowania określonej metody, dokumentacją założeń, oceną niepewności wyceny i weryfikacją adekwatności stosowanych metod wyceny w porównaniu do zebranych doświadczeń.

Towarzystwo stosuje metody alternatywne dla wyceny następujących aktywów i zobowiązań:

Obligacje

Wartość godziwą obligacji, dla których kryteria aktywnego rynku nie są spełnione Towarzystwo wyznacza za pomocą alternatywnych metod wyceny, korzystając z wyceny dostarczanej przez podmiot ustalający ceny (autoryzowany serwis informacyjny).

Nieruchomości, maszyny i wyposażenie (Rzeczowe aktywa trwałe) wykorzystywane na użytek własny

W pozycji Nieruchomości, maszyny i wyposażenie (Rzeczowe aktywa trwałe) wykorzystywane na użytek własny prezentowane są aktywa z tytułu umów leasingu zawartych w standardzie MSSF 16. Aktywa z tytułu prawa użytkowania ujmuje się w bilansie dla celów wypłacalności w zależności od rodzaju/natury aktywów będących przedmiotem leasingu.

Wycena do celów wypłacalności

W bilansie sporządzanym zgodnie z systemem Wypłacalność II Towarzystwo wykazuje umowy najmu, które zostały wycenione jako przewidywana wartość godziwa zgodnie z okresem trwania umowy, jako płacone czynsze za wynajem powierzchni biurowej przez czas trwania umowy, zdyskontowane do wartości bieżącej. Tak określona wartość początkowa podlega amortyzacji zgodnie z okresem trwania umowy najmu.

Zobowiązania finansowe inne niż zobowiązania wobec instytucji kredytowych

Towarzystwo jako leasingobiorca, z tytułu umów leasingu zgodnie ze standardem MSSF 16, wykazuje zobowiązanie finansowe w pozycji R0800, jako zobowiązanie finansowe inne niż zobowiązania wobec instytucji kredytowych.

Towarzystwo jako leasingobiorca rozpoznaje zobowiązania z tytułu umowy najmu. W bilansie sporządzanym zgodnie z wymogami Wypłacalność II umowy najmu zostały wycenione jako przewidywana wartość godziwa zgodnie z okresem trwania umowy jako płacone czynsze za wynajem powierzchni biura przez czas trwania umowy zdyskontowane do wartości bieżącej. Tak określona wartość początkowa podlega amortyzacji zgodnie z okresem trwania umowy najmu.

D.5 Wszelkie inne informacje

W okresie sprawozdawczym, tj. od 1 stycznia 2020 roku do 31 grudnia 2020 roku nie nastąpiły istotne zmiany w stosowanych podstawach uznawania i wyceny lub szacunkach aktywów i zobowiązań.

Zarządzanie kapitałem

E. Zarządzanie kapitałem

Wstęp

Niniejszy rozdział sprawozdania o wypłacalności i kondycji finansowej zawiera informacje z zakresu zarządzania kapitałem, w tym uzgodnienie kapitałów prezentowanych zgodnie z zasadami rachunkowości do środków własnych prezentowanych zgodnie z zasadami wypłacalności, informacje dotyczące kapitałowego wymogu wypłacalności oraz minimalnego kapitałowego wymogu wypłacalności.

E.1 Środki własne

Cele, zasady i procesy stosowane przez zakład w celu zarządzania swoimi środkami własnymi

Zarządzanie środkami własnymi Towarzystwa musi odbywać się w sposób efektywny w celu optymalizacji zwrotu z kapitału dla akcjonariusza, przy jednoczesnym zapewnieniu ochrony ubezpieczonych przed niewypłacalnością.

Zarządzanie kapitałami Towarzystwa uwzględnia kryteria zapewniające spełnienie regulacyjnych wymagań kapitałowych w zakresie pokrycia kapitałowego wymogu wypłacalności i minimalnego wymogu wypłacalności oraz utrzymanie poziomu kapitałów, który umożliwia konkurencyjność Towarzystwa na rynku ubezpieczeniowym.

Podstawowym procesem planowania środków własnych jest opracowywanie planu kapitałowego Towarzystwa. Plan kapitałowy opracowywany jest w ramach przygotowania 3-letniego, aktualizowanego corocznie, planu finansowego oraz prognozy bilansu według Wypłacalność II.

Zasady zarządzania kapitałem, w celu utrzymania określonego poziomu kapitałów (w tym dostępność poszczególnych pozycji kapitałów i wielkość transakcji kapitałowych) oraz monitorowania poziomu kapitałów w Towarzystwie są zgodne z zasadami przyjętymi w Grupie NN (z uwzględnieniem polskich przepisów prawa i rekomendacji wydanych przez organ nadzoru) i zostały opisane w Polityce kapitałowej Towarzystwa.

W dokumencie określono role i obowiązki osób uczestniczących w zarządzaniu kapitałem, a także procesy związane z przepływami kapitałowymi, w szczególności w zakresie rekomendacji i zatwierdzania transakcji kapitałowych, dokapitalizowania, wypłat dywidendy, jak również w zakresie monitorowania i informowania o zmianach w kapitałach Towarzystwa oraz monitorowania i komunikowania zmian w przepisach prawa wpływających na zarządzanie kapitałami.

Aby zapewnić klientom odpowiedni poziom bezpieczeństwa kapitałowego Towarzystwo określiło cel kapitałowy i minimalny próg kapitałowy, które zapewniają ograniczenie niewykorzystanego kapitału i zapobiegają spadkowi kapitałów poniżej poziomu określonego przepisami prawa powodującego uruchomienie czynności ze strony organu nadzoru.

Wysokość i jakość środków własnych

Środki własne, zgodnie z zasadami wypłacalności, są podzielone na trzy kategorie, w zależności od ich jakości i zdolności do pokrycia strat. Kategoria 1 jest dodatkowo podzielona na środki własne nieograniczone i ograniczone. Dopuszczalność środków własnych do pokrywania wymogów kapitałowych jest ograniczona. Ograniczenia dotyczą dopuszczalności ograniczonych środków własnych z kategorii pierwszej jak i dopuszczalności kategorii drugiej i trzeciej. Ograniczone środki własne z kategorii pierwszej nie mogą przekroczyć 20% całej kategorii pierwszej, natomiast całość środków własnych kategorii 2 i 3 nie może przekroczyć 50% kapitałowego wymogu wypłacalności. Jednocześnie dopuszczalność środków własnych kategorii 3 do pokrywania wymogu jest ograniczona do 15%.

Środki własne Towarzystwa w 2020 roku spełniają warunki art. 245 ust. 2 UODUiR, przy uwzględnieniu czynników określonych w art. 245 ust. 3 te same ustawy i w związku z powyższym należą do kategorii 1. Środki własne nie są podporządkowane i nie mają ograniczenia czasu trwania. Całość środków własnych jest dopuszczona na pokrycie kapitałowego wymogu wypłacalności i minimalnego wymogu kapitałowego.

Na dzień 31 grudnia 2020 roku wysokość podstawowych środków własnych Towarzystwa, po odliczeniach wyniosła 37 281 tys. zł i składała się z kapitału zakładowego w wysokości 62 011 tys. zł oraz rezerwy uzgodnieniowej w wysokości -24 730 tys. zł.

Zgodnie z formularzem S.23.01 (przedstawionym poniżej, w tys. zł oraz znajdującym się w części F Formularze ilościowe), według metodologii Wypłacalność II, Towarzystwo posiada wyłącznie środki własne z Kategorii 1, nieograniczone.

Na dzień 31 grudnia 2020 roku nie występowały pozycje środków własnych, które mogłyby być zaklasyfikowane do innych kategorii niż 1.

Zarządzanie kapitałem

	Ogółem	Kategoria 1 nieograniczona	Kategoria 1 ograniczona	Kategoria 2	Kategoria 3
Podstawowe środki własne przed odliczeniem z tytułu udziałów w innych instytucjach sektora finansowego zgodnie z art. 68 rozporządzenia delegowanego (UE) 2015/35					
Kapitał zakładowy (wraz z akcjami własnymi)	62 011	62 011	0	0	0
Rezerwa uzgodnieniowa	-24 730	-24 730	0	0	0
Kwota odpowiadająca wartości aktywów netto z tytułu odroczonego podatku dochodowego	0				0
Środki własne ze sprawozdań finansowych, które nie powinny być uwzględnione w rezerwie uzgodnieniowej i nie spełniają kryteriów klasyfikacji jako środki własne wg Wypłacalność II					
Środki własne ze sprawozdań finansowych, które nie powinny być uwzględnione w rezerwie uzgodnieniowej i nie spełniają kryteriów klasyfikacji jako środki własne wg Wypłacalność II	0	0	0	0	0
Odliczenia					
Wartość odliczeń z tytułu udziałów kapitałowych w instytucjach finansowych i kredytowych	0	0	0	0	0
Podstawowe środki własne ogółem po odliczeniach	37 281	37 281	0	0	0
Uzupelniające środki własne					
Uzupelniające środki własne ogółem	0	0	0	0	0
Dostępne i dopuszczone środki własne					
Kwota dostępnych środków własnych na pokrycie kapitałowego wymogu wypłacalności (SCR)	37 281	37 281	0	0	0
Kwota dostępnych środków własnych na pokrycie MCR	37 281	37 281	0	0	
Kwota dopuszczonych środków własnych na pokrycie SCR	37 281	37 281	0	0	0
Kwota dopuszczonych środków własnych na pokrycie MCR	37 281	37 281	0	0	
SCR	18 531				
MCR	17 090				
Wskaźnik dopuszczonych środków własnych do SCR	201%				
Wskaźnik dopuszczonych środków własnych do MCR	218%				

W poniższej tabeli zaprezentowano informacje dotyczące struktury, wysokości i jakości środków własnych na koniec bieżącego okresu sprawozdawczego oraz na koniec poprzedniego okresu sprawozdawczego łącznie z informacją na temat zmian w każdej kategorii, które zaszły w okresie sprawozdawczym (w tys. zł):

	Ogółem 2019	Ogółem 2020	zmiana
Podstawowe środki własne przed odliczeniem z tytułu udziałów w innych instytucjach sektora finansowego zgodnie z art. 68 rozporządzenia delegowanego (UE) 2015/35			
Kapitał zakładowy (wraz z akcjami własnymi)	44 859	62 011	17 151
Aktywa z tytułu odroczonego podatku dochodowego	24 293	26 737	2 444
Nieruchomości, maszyny i wyposażenie (Rzeczowe aktywa trwałe) wykorzystywane na użytek własny	1 437	1 649	212
Lokaty (inne niż aktywa dla ubezpieczeń na życie, w których świadczenie jest ustalone w oparciu o określone indeksy lub inne wartości bazowe i dla ubezpieczeń na życie związanych z ubezpieczeniowym funduszem kapitałowym)	28 921	40 808	11 887
Kwoty należne z umów reasekuracji	1 502	2 331	829
Należności z tytułu ubezpieczeń i od pośredników ubezpieczeniowych	325	146	-178
Należności z tytułu reasekuracji biernej	123	253	131

Zarządzanie kapitałem

Pozostałe należności (handlowe, inne niż z działalności ubezpieczeniowej)	9	2 552	2 543
Środki pieniężne i ekwiwalenty środków pieniężnych	711	4 516	3 805
Pozostałe aktywa (niewykazane w innych pozycjach)	0	0	0
Aktywa razem według Wypłacalność II	57 321	78 992	21 672
Rezerwy techniczno-ubezpieczeniowe – ubezpieczenia inne niż ubezpieczenia na życie (z wyłączeniem zdrowotnych)	504	4 599	4 095
Rezerwy techniczno-ubezpieczeniowe – ubezpieczenia zdrowotne (o charakterze ubezpieczeń innych niż ubezpieczenia na życie)	-805	-199	606
Pozostałe rezerwy (inne niż rezerwy techniczno-ubezpieczeniowe)	0	3	3
Zobowiązania z tytułu świadczeń emerytalnych dla pracowników	14	72	58
Zobowiązania z tytułu depozytów zakładów reasekuracji	0	0	0
Instrumenty pochodne	0	0	0
Rezerwy z tytułu odroczonego podatku dochodowego	24 293	26 737	2 444
Zobowiązania finansowe inne niż zobowiązania wobec instytucji kredytowych	1 284	1 183	-101
Zobowiązania z tytułu ubezpieczeń i wobec pośredników ubezpieczeniowych	210	972	762
Zobowiązania z tytułu reasekuracji biernej	449	1 187	739
Pozostałe zobowiązania (handlowe, inne niż z tytułu działalności ubezpieczeniowej)	4 999	6 497	1 498
Zobowiązania razem według Wypłacalność II	30 948	41 052	10 104
Nadwyżka aktywów nad zobowiązaniami	26 373	37 941	11 568
Przewidywane dywidendy, wypłaty i obciążenia	565	660	95
Rezerwa uzgodnieniowa	-19 052	-24 730	-5 678
Środki własne ze sprawozdań finansowych, które nie powinny być uwzględnione w rezerwie uzgodnieniowej i nie spełniają kryteriów klasyfikacji jako środki własne wg Wypłacalność II	0	0	0
Odliczenia	0	0	0
Podstawowe środki własne ogółem po odliczeniach	25 808	37 281	11 473
Uzupełniające środki własne ogółem	0	0	0
Dostępne i dopuszczone środki własne	0		
Kwota dostępnych środków własnych na pokrycie kapitałowego wymogu wypłacalności (SCR)	25 808	37 281	11 473
Kwota dostępnych środków własnych na pokrycie MCR	25 808	37 281	11 473
Kwota dopuszczonych środków własnych na pokrycie SCR	25 808	37 281	11 473
Kwota dopuszczonych środków własnych na pokrycie MCR	25 808	37 281	11 473

Wzrost wartości środków własnych w 2020 roku spowodowany był, w głównej mierze, podwyższeniem kapitału zakładowego Towarzystwa w drodze subskrypcji zamkniętej, z prawem poboru przez obecnego akcjonariusza Towarzystwa. Kapitał zakładowy został podwyższony o 9 000 tys. zł poprzez emisję 30 000 akcji imiennych zwykłych serii B o wartości nominalnej 300,00 zł każda, przy czym cena emisyjna jednej akcji wyniosła 1 000,00 zł. Nadwyżka ponad wartość nominalną akcji, tj. 21 000 tys. zł została przeznaczona na kapitał zapasowy. Wpłata środków pieniężnych przeznaczona na podwyższenie kapitału nastąpiła 24 kwietnia 2020 roku. Podwyższenie kapitału zostało zarejestrowane przez Krajowy Rejestr Sądowy 30 czerwca 2020 roku.

W 2020 roku Towarzystwo nie emitowało elementów środków własnych.

Rezerwa uzgodnieniowa

Rezerwa uzgodnieniowa Towarzystwa jest równa łącznej nadwyżce aktywów nad zobowiązaniami, pomniejszonej o następujące elementy:

- pozostałe pozycje podstawowych środków własnych (w tym kapitał zakładowy);
- przewidywane dywidendy, wypłaty i obciążenia (w tym podatek od niektórych instytucji finansowych; stanowiący obciążenie finansowe dla zakładu, w wysokości równej obciążeniom przewidywanym z tytułu tego podatku w okresie kolejnych 12 miesięcy).

Zarządzanie kapitałem

Różnice pomiędzy kapitałem własnym wykazanym w rocznym sprawozdaniu finansowym, a podstawowymi środkami własnymi obliczonymi zgodnie z zasadami wypłacalności

Różnice pomiędzy kapitałem własnym zaprezentowanym w rocznym sprawozdaniu finansowym sporządzonym według zasad rachunkowości, a podstawowymi środkami własnymi wyznaczonymi według zasad wypłacalności wynikają głównie z:

- różnic w wycenie poszczególnych pozycji bilansu:
 - eliminacji z bilansu sporządzanego zgodnie z zasadami wypłacalności aktywowanych kosztów akwizycji (ref. D.1.1.) oraz wartości materialnych i prawnych (ref. D.1.2);
 - odmiennych zasad wyceny lokat, dłużnych papierów wartościowych (ref. D.4);
 - odmiennych zasad wyceny należności (ref. D.1.6);
 - odmiennych zasad wyceny rezerw techniczno-ubezpieczeniowych (ref. D.2.);
 - odmiennych zasad wyceny zobowiązań z tytułu reasekuracji (ref. D.3.6), z tytułu ubezpieczeń i wobec pośredników ubezpieczeniowych (ref. D.3.5), oraz Pozostałych zobowiązań (ref. D.3.7);
 - prezentacji w bilansie ekonomicznym aktywa i zobowiązania z tytułu użytkowania, zgodnie z MSSF16, które w bilansie wg polskich zasad rachunkowości nie są ujmowane (ref. D.1.4, D.3.4);
 - zmiany w wartościach aktywa (ref. D.1.3.) i rezerwy z tytułu odroczonego podatku dochodowego (ref. D.3.3.) spowodowanej zastosowaniem różnych wycen dla niektórych pozycji bilansu ekonomicznego, podczas gdy podstawa opodatkowania tych elementów pozostała taka sama, oraz wyrównaniem aktywa i zobowiązań z tytułu odroczonego podatku dochodowego z powodu braku możliwości odzyskania aktywów;
- wartości przewidywanych dywidend oraz wypłat i obciążeń (podatek od niektórych instytucji finansowych).

Przewidywane dywidendy oraz wypłaty i obciążenia dla celów wypłacalności pomniejszają środki własne, natomiast w bilansie sporządzonym według zasad rachunkowości dywidendy są ujmowane dopiero po zatwierdzeniu sprawozdania finansowego i podjęciu uchwały przez walne zgromadzenie akcjonariuszy o podziale zysku, zaś podatek od niektórych instytucji finansowych jest ujmowany na bieżąco, według stanu aktywów na ostatni dzień miesiąca.

Przewidywane obciążenie stanowi natomiast wartość podatku od niektórych instytucji finansowych w okresie kolejnych 12 miesięcy, wyliczona, jako dwunastokrotność szacowanego miesięcznego zobowiązania z tytułu tego podatku, na koniec roku 2020 wynosi 660 tys. zł.

Zasady wyceny aktywów i zobowiązań zgodnie z wymogami wypłacalności oraz różnice pomiędzy podstawami, metodami i założeniami stosowanymi przy wycenie dla celów wypłacalności, a stosowanymi dla celów rachunkowości zostały opisane w rozdziale D Wycena dla celów wypłacalności.

W poniższej tabeli przedstawiono uzgodnienie kapitału prezentowanego w sprawozdaniu finansowym zgodnie z zasadami rachunkowości do nadwyżki aktywów nad zobowiązaniami i podstawowych środków własnych obliczonych dla celów wypłacalności na dzień 31 grudnia 2020 roku (w tys. zł).

Dane na 31 grudnia 2020 roku w tys. zł	2020	Ref.
Kapitał własny	46 459	
Eliminacja aktywowanych kosztów akwizycji	-49 586	D.1.1.
Efekt podatku odroczonego z tytułu różnic w wycenie aktywowanych kosztów akwizycji	9 421	D.1.3., D.3.3.
Eliminacja wartości niematerialnych i prawnych	-13 164	D.1.2.
Efekt podatku odroczonego z tytułu różnic w wycenie wartości niematerialnych i prawnych	2 501	D.1.3., D.3.3.
Różnice z wyceny aktywów - lokaty	0	D.1.4.
Efekt podatku odroczonego z tytułu różnic w wycenie aktywów - lokaty	0	D.1.3., D.3.3.
Różnice z wyceny pozostałych aktywów	-81 389	D.1.5, D.4, D.1.6, D.1.7
Efekt podatku odroczonego z tytułu różnic w wycenie pozostałych aktywów	15 637	D.1.3., D.3.3.
Odpis aktywów z tytułu podatku odroczonego - brak odzyskiwalności	-4 793	
Różnice z wyceny rezerw techniczno-ubezpieczeniowych	65 846	D.2.
Efekt podatku odroczonego z tytułu różnic w wycenie rezerw techniczno-ubezpieczeniowych	-12 511	D.1.3., D.3.3.
Różnice z wyceny zobowiązań, w tym umów ubezpieczeniowych	69 774	D.3.2., D.3.4., D.3.5., D.3.6.
Efekt podatku odroczonego z tytułu różnic w wycenie zobowiązań	-10 256	D.1.3., D.3.3.

Zarządzanie kapitałem

Nadwyżka aktywów nad zobowiązaniami	37 941
Przewidywane dywidendy, wypłaty i obciążenia	-660
Podstawowe środki własne	37 281

Odroczone podatki dochodowe

W poniższej tabeli przedstawiono kalkulację odroczonego podatku dochodowego na dzień 31 grudnia 2020 roku (w tys. zł).

Tytuł	Podstawa	Aktywo z tytułu odroczonego podatku dochodowego	Rezerwa z tytułu odroczonego podatku dochodowego
Wycena inwestycji do wartości godziwej	1 301	0	247
Wycena obligacji	467	89	
Wycena depozytów	1	0	
Wartości niematerialne i prawne	13 164	2 501	
Aktywowane koszty akwizycji	49 586	9 421	
Należności z tytułu ubezpieczeń	81 922	15 565	
odpis aktualizujący wartość aktywa OPD		-4 793	
Odpis aktualizujący wartość należności z tytułu ubezpieczeń	118	22	
odpis aktualizujący wartość aktywa OPD		-22	
Rozliczenia międzyokresowe kosztów	380	72	
Kwoty należne z umów reasekuracji dla zobowiązań wynikających z ubezpieczeń innych niż ubezpieczenia na życie z wyłączeniem zdrowotnych	19 569	3 718	
Rezerwy techniczno-ubezpieczeniowe – inne niż ubezpieczenia na życie	85 415	0	16 229
Zobowiązania z tytułu ubezpieczeń	51 936	0	9 868
Zobowiązania z tytułu reasekuracji	2 066	0	393
Rezerwy na świadczenia emerytalne oraz inne obowiązkowe świadczenia pracowników	833	158	
Leasing	26	5	
Pozostałe rezerwy	2 363	449	
odpis aktualizujący wartość aktywa OPD		-449	
Pozostałe zobowiązania	10	2	
odpis aktualizujący wartość aktywa OPD		-2	
Razem		26 737	26 737

Aktywa i rezerwy z tytułu odroczonego podatku dochodowego zaprezentowano w bilansie ekonomicznym w szyku rozwartym, tj. aktywa z tytułu odroczonego podatku dochodowego po stronie aktywów, natomiast rezerwy z tytułu odroczonego podatku dochodowego po stronie zobowiązań, bez kompensowania aktywów z rezerwami. Aktywo z tytułu podatku odroczonego zostało objęte odpisem aktualizującym do wysokości rezerwy z tytułu podatku odroczonego. Towarzystwo nie wykazuje w bilansie ekonomicznym aktywów z tytułu odroczonego podatku dochodowego netto obliczonych jako różnica pomiędzy kwotą uznanych aktywów z tytułu odroczonego podatku dochodowego, a kwotą zobowiązań z tytułu odroczonego podatku dochodowego.

W poniższej tabeli przedstawiono rozliczenie aktywa i rezerwy z tytułu odroczonego podatku dochodowego w kolejnych latach.

Rozliczenie DTA i DTL	do roku	1 - 2 lat	2 - 3 lat	3 - 4 lat	4 - 5 lat	powyżej 5 lat	Razem
Razem	126	-71	-53	-53	12	39	0

Zarządzanie kapitałem

Analiza realizacji aktywa i rezerwy z tytułu podatku odroczonego w kolejnych latach wykazała bezpieczną realizację aktywa. Aktywo z tytułu podatku odroczonego od straty podatkowej nie jest rozpoznawane, z uwagi na stratę podatkową wykazaną przez Towarzystwo.

E.2 Kapitałowy wymóg wypłacalności i minimalny wymóg kapitałowy

Kapitałowy wymóg wypłacalności (SCR)

Kapitałowy wymóg wypłacalności spółki obliczany jest przy zastosowaniu metodologii Formuły Standardowej. Szczegóły Formuły Standardowej obliczania kapitałowego wymogu wypłacalności zdefiniowane są w Rozporządzeniu Delegowanym Komisji (UE) 2015/35 z dnia 10 października 2014 r. uzupełniającym dyrektywę Wypłacalność II. Uwzględnione szczegółowe obszary dotyczą między innymi:

- metod, założeń i kalibracji dla formuły standardowej kapitałowego wymogu wypłacalności na podstawie 99,5 % wartości narażonej na ryzyko w perspektywie jednego roku,
- podzbioru parametrów standardowych dotyczących ryzyka aktuarialnego w ubezpieczeniach innych niż ubezpieczenia na życie, ubezpieczeniach zdrowotnych,
- parametrów zależności formuły standardowej.

W systemie Wypłacalność II całkowity kapitałowy wymóg wypłacalności zakładu ubezpieczeń wyznaczany jest w oparciu o oszacowane kapitały dla poszczególnych ryzyk w podziale na moduły oraz podmoduły. W następnym etapie, w standardowym rozwiązaniu Wypłacalność II, poszczególne wymogi z podmodułów/modułów są agregowane metodą wariancji-kowariancji, umożliwiając uwzględnienie efektu dywersyfikacji.

Korekta z tytułu zdolności rezerw techniczno-ubezpieceniowych do pokrywania strat związana jest ograniczaniem ryzyka przez przyszłe świadczenia uznaniowe w odniesieniu do ryzyka w ubezpieczeniach innych niż ubezpieczenia na życie oraz ryzyka w ubezpieczeniach zdrowotnych o charakterze ubezpieczeń innych niż ubezpieczenia na życie. Zobowiązania Towarzystwa wynikające z zawartych polis nie zakładają przyszłych świadczeń uznaniowych i w związku z powyższym nie ma zastosowania korekta z tytułu zdolności rezerw techniczno-ubezpieceniowych do pokrywania strat.

Na koniec roku 2020 Towarzystwo nie uwzględni korekty z tytułu zdolności odroczonego podatku dochodowego do pokrywania strat, ze względu na niepewność wysokości przyszłych zysków.

Dla wyznaczenia kapitałowego wymogu wypłacalności metodą standardową Towarzystwo nie stosuje parametrów specyficznych zgodnie art. 104 ust. 7 Dyrektywy 2009/138/WE.

Poniższe zestawienia prezentują kapitałowy wymóg wypłacalności i podstawowy wymóg kapitałowy na dzień 31 grudnia 2020 roku (w tys. zł).

Podstawowy kapitałowy wymóg wypłacalności (dane w tys. zł)	2020
Ryzyko rynkowe	2 227
Ryzyko niewykonania zobowiązania przez kontrahenta	995
Ryzyko ubezpieczeniowe w ubezpieczeniach na życie	0
Ryzyko ubezpieczeniowe w ubezpieczeniach zdrowotnych	6 918
Ryzyko ubezpieczeniowe w ubezpieczeniach innych niż ubezpieczenia na życie	14 332
Dywersyfikacja	-7 103
Ryzyko z tytułu wartości niematerialnych i prawnych	0
Podstawowy kapitałowy wymóg wypłacalności	17 369

Kapitałowy wymóg wypłacalności (SCR) (dane w tys. zł)	2020
Podstawowy kapitałowy wymóg wypłacalności	17 369
Ryzyko operacyjne	1 163

Zarządzanie kapitałem

Zdolność rezerw techniczno-ubezpieczeniowych do pokrywania strat	0
Zdolności odroczonej podatków dochodowych do pokrywania strat	0
Wymóg kapitałowy dla działalności prowadzonej zgodnie z art. 4 dyrektywy 2003/41/WE	0
Kapitałowy wymóg wypłacalności	18 531

Posiadane środki własne pozwalają na pokrycie kapitału wypłacalności z nadwyżką. Współczynnik pokrycia wymogu wypłacalności wynosi 201%.

Dodatkowe informacje dotyczące kapitałowego wymogu wypłacalności (SCR) można znaleźć w formularzu S.25.01.01.01 Kapitałowy wymóg wypłacalności - dla podmiotów stosujących formułę standardową zawartym w sekcji F niniejszego sprawozdania.

Główne zmiany SCR w roku 2020 to:

- wzrost ryzyka aktuarialnego – spowodowany zwiększeniem portfela polis ubezpieczeń mieszkaniowych oraz prognozowanym rozwojem biznesu;
- wzrost ryzyka koncentracji – spowodowany zwiększeniem wartości depozytów.

Minimalny wymóg kapitałowy (MCR)

Wypłacalność II określa minimalny wymóg kapitałowy przy poziomie wartości narażonej na ryzyko wynoszącym 85% oraz zawiera zasady, zgodnie z którymi wymóg ten ma być obliczany. Minimalny wymóg kapitałowy (MCR) jest obliczany zgodnie z Rozdziałem VII Rozporządzenia Delegowanego Komisji (UE) 2015/35 z dnia 10 października 2014 roku. Obliczenie MCR łączy formułę liniową o dolnej granicy 25% i górnej granicy 45% kapitałowego wymogu wypłacalności (SCR) obliczoną przy zastosowaniu formuły standardowej.

MCR podlega nieprzekraczalnemu dolnemu progowi 3 700 000 EUR.

Dane do wyliczenia MCR pochodzą z systemu księgowego oraz wyliczenia SCR.

Towarzystwo jest na początkowym etapie działalności, w związku z tym MCR jest równy dolnemu progowi.

Poniższe zestawienie prezentuje pokrycie minimalnego wymogu kapitałowego na dzień 31 grudnia 2020 roku (w tys. zł).

Minimalny wymóg kapitałowy

Minimalny wymóg kapitałowy (dane w tys. zł)	2020
Kwota dostępnych środków własnych na pokrycie MCR	37 281
Kategoria 1 – nieograniczona	37 281
Kategoria 1 – ograniczona	0
Kategoria 2	0
Minimalny wymóg kapitałowy	17 090
Stosunek dopuszczonych środków własnych do MCR	218%

Poniższa tabela zawiera natomiast wyznaczenie minimalnego wymogu kapitałowego na dzień 31 grudnia 2020 roku (w tys. zł).

Minimalny wymóg kapitałowy	2020
Linowy MCR	1 857
SCR	18 531
Górny próg MCR	8 339
Dolny próg MCR	4 633
Łączny MCR	4 633
Nieprzekraczalny dolny próg MCR	17 090
Minimalny wymóg kapitałowy	17 090

Zarządzanie kapitałem

Zmiana minimalnego wymogu kapitałowego w 2020 roku wynikała jedynie ze zmiany kursu euro i nadal pozostaje na poziomie dolnego progu.

Zdolność odroczonego podatku dochodowego do pokrywania strat

Kapitałowy wymóg wypłacalności nie został skorygowany o korektę z tytułu zdolności odroczonego podatku dochodowego do pokrywania strat. Towarzystwo nie wyznacza ww. korekty.

E.3 Zastosowanie podmodułu ryzyka cen akcji opartego na duracji do obliczenia kapitałowego wymogu wypłacalności

W Towarzystwie nie ma zastosowania podmodułu ryzyka cen akcji opartego na duracji.

E.4 Różnice między formułą standardową a stosowanym modelem wewnętrznym

Towarzystwo nie stosuje modelu wewnętrznego na potrzeby wyznaczenia kapitałowego wymogu wypłacalności.

E.5 Niezgodność z minimalnym wymogiem kapitałowym i niezgodność z kapitałowym wymogiem wypłacalności

W okresie sprawozdawczym, za rok 2020, oraz na dzień bilansowy przygotowania sprawozdania na temat wypłacalności i kondycji finansowej nie zachodziły żadne przypadki niezgodności z minimalnym wymogiem kapitałowym lub istotnej niezgodności z kapitałowym wymogiem wypłacalności zakładu ubezpieczeń.

E.6 Wszelkie inne informacje

Nie odnotowano innych istotnych zmian w zakresie zarządzania kapitałem Towarzystwa w okresie sprawozdawczym, tj. od 1 stycznia 2020 roku do 31 grudnia 2020 roku.

Dodatkowe kwestie

W związku z wypełnieniem wymogu wynikającego z art. 288 ustawy o działalności ubezpieczeniowej i reasekuracyjnej Towarzystwo informuje, iż dane statystyczne dotyczące postępowań pozasądowych, o których mowa w rozdziale 4 ustawy z dnia 5 sierpnia 2015 r. o rozpatrywaniu reklamacji przez podmioty rynku finansowego i o Rzeczniku Finansowym z udziałem Zakładu ubezpieczeń są publikowane na stronie internetowej Towarzystwa pod adresem:

<https://www.nn.pl/dla-ciebie/notowania-i-wyniki-finansowe/raporty-finansowe.html>

Formularze

Formularze ilościowe

Niniejszy rozdział sprawozdania na temat wypłacalności i kondycji finansowej zawiera dane ilościowe, które Towarzystwo ma obowiązek podać do wiadomości publicznej. Wszystkie informacje ilościowe wymagane do ujawnienia publicznego zawarte są w niżej wymienionych Formularzach ilościowych:

Kod formularza	Nazwa formularza
S.02.01.02	Pozycje bilansowe
S.05.01.02	Składki, odszkodowania i świadczenia wg linii biznesowych
S.17.01.02	Rezerwy techniczno-ubezpieczeniowe dla ubezpieczeń innych niż ubezpieczenia na życie
s.19.01.21	Niezdyskontowane najlepsze oszacowanie dla rezerwy na niewypłacone odszkodowania i świadczenia brutto
S.23.01.01	Środki własne
S.25.01.21	Kapitałowy wymóg wypłacalności – dla podmiotów stosujących formułę standardową
S.28.01.01	Minimalny wymóg kapitałowy – działalność ubezpieczeniowa lub reasekuracyjna prowadzona jedynie w zakresie ubezpieczeń na życie lub jedynie w zakresie ubezpieczeń innych niż ubezpieczenia na życie

Dane liczbowe odzwierciedlające kwoty pieniężne ujawnione w formularzach ilościowych wyrażone są w tysiącach polskich złotych.

Formularze ilościowe

Formularz S.02.01.02 Pozycje bilansowe

S.02.01.02

Pozycje bilansowe

		Wartość bilansowa wg Wyplacalność II
Aktywa / Assets		C0010
Wartości niematerialne i prawne	R0030	0
Aktywa z tytułu odroczonego podatku dochodowego	R0040	26 737
Nadwyżka na funduszu świadczeń emerytalnych	R0050	0
Nieruchomości, maszyny i wyposażenie (Rzeczowe aktywa trwałe) wykorzystywane na użytek własny	R0060	1 649
Lokaty (inne niż aktywa ubezpieczeń, w których świadczenie jest ustalane w oparciu o określone indeksy lub inne wartości bazowe, i ubezpieczeń związanych z ubezpieczeniowym funduszem kapitałowym)	R0070	40 808
Nieruchomości (inne niż do użytku własnego)	R0080	0
Udziały w jednostkach powiązanych, w tym udziały kapitałowe	R0090	0
Akcje i udziały	R0100	0
Akcje i udziały – notowane	R0110	0
Akcje i udziały – nienotowane	R0120	0
Obligacje	R0130	29 807
Obligacje państwowe	R0140	29 807
Obligacje korporacyjne	R0150	0
Strukturyzowane papiery wartościowe	R0160	0
Zabezpieczone papiery wartościowe	R0170	0
Jednostki uczestnictwa oraz certyfikaty inwestycyjne w przedsiębiorstwach zbiorowego inwestowania	R0180	0
Instrumenty pochodne	R0190	0
Depozyty inne niż ekwiwalenty środków pieniężnych	R0200	11 001
Pozostałe lokaty	R0210	0
Aktywa posiadane z tytułu ubezpieczeń, w których świadczenie jest ustalane w oparciu o określone indeksy lub inne wartości bazowe, i ubezpieczeń związanych z ubezpieczeniowym funduszem kapitałowym	R0220	0
Pożyczki i pożyczki zabezpieczone hipotecznie	R0230	0
Pożyczki pod zastaw polisy	R0240	0
Pożyczki i pożyczki zabezpieczone hipotecznie dla osób fizycznych	R0250	0
Pozostałe pożyczki i pożyczki zabezpieczone hipotecznie	R0260	0
Kwoty należne z umów reasekuracji dla zobowiązań wynikających z ubezpieczeń:	R0270	2 331
Innych niż ubezpieczenia na życie i zdrowotnych o charakterze ubezpieczeń innych niż ubezpieczenia na życie	R0280	2 331
Innych niż ubezpieczenia na życie z wyłączeniem zdrowotnych	R0290	2 043

Formularze ilościowe

		Wartość bilansowa wg Wyplacalność II
Zdrowotnych o charakterze ubezpieczeń innych niż ubezpieczenia na życie	R0300	288
Na życie i zdrowotnych o charakterze ubezpieczeń na życie, z wyłączeniem zdrowotnych oraz ubezpieczeń, w których świadczenie jest ustalane w oparciu o określone indeksy lub inne wartości bazowe, i ubezpieczeń związanych z ubezpieczeniowym funduszem kapitałowym	R0310	0
Zdrowotnych o charakterze ubezpieczeń na życie	R0320	0
Na życie z wyłączeniem zdrowotnych oraz ubezpieczeń, w których świadczenie jest ustalane w oparciu o określone indeksy lub inne wartości bazowe, i ubezpieczeń związanych z ubezpieczeniowym funduszem kapitałowym	R0330	0
Ubezpieczeń na życie, w których świadczenie jest ustalane w oparciu o określone indeksy lub inne wartości bazowe, i ubezpieczeń na życie związanych z ubezpieczeniowym funduszem kapitałowym	R0340	0
Depozyty u cedentów	R0350	0
Należności z tytułu ubezpieczeń i od pośredników ubezpieczeniowych	R0360	146
Należności z tytułu reasekuracji biernej	R0370	253
Pozostałe należności (handlowe, inne niż z działalności ubezpieczeniowej)	R0380	2 552
Akcje własne (posiadane bezpośrednio)	R0390	0
Kwoty należne, dotyczące pozycji środków własnych lub kapitału założycielskiego, do których opłacenia wezwano, ale które nie zostały jeszcze opłacone.	R0400	0
Środki pieniężne i ekwiwalenty środków pieniężnych	R0410	4 516
Pozostałe aktywa (niewykazane w innych pozycjach)	R0420	0
Aktywa ogółem	R0500	78 992
Zobowiązania / Liabilities		C0010
Rezerwy techniczno-ubezpieczeniowe – ubezpieczenia inne niż ubezpieczenia na życie	R0510	4 400
Rezerwy techniczno-ubezpieczeniowe – ubezpieczenia inne niż ubezpieczenia na życie (z wyłączeniem zdrowotnych)	R0520	4 599
Rezerwy techniczno-ubezpieczeniowe obliczane łącznie	R0530	0
Najlepsze oszacowanie	R0540	3 130
Margines ryzyka	R0550	1 469
Rezerwy techniczno-ubezpieczeniowe – ubezpieczenia zdrowotne (o charakterze ubezpieczeń innych niż ubezpieczenia na życie)	R0560	-199
Rezerwy techniczno-ubezpieczeniowe obliczane łącznie	R0570	0
Najlepsze oszacowanie	R0580	-744
Margines ryzyka	R0590	545
Rezerwy techniczno-ubezpieczeniowe – ubezpieczenia na życie (z wyłączeniem ubezpieczeń, w których świadczenie jest ustalane w oparciu o określone indeksy lub inne wartości bazowe, i ubezpieczeń związanych z ubezpieczeniowym funduszem kapitałowym)	R0600	0
Rezerwy techniczno-ubezpieczeniowe – ubezpieczenia zdrowotne (o charakterze ubezpieczeń na życie)	R0610	0
Rezerwy techniczno-ubezpieczeniowe obliczane łącznie	R0620	0
Najlepsze oszacowanie	R0630	0
Margines ryzyka	R0640	0

Formularze ilościowe

		Wartość bilansowa wg Wyplacalność II
Rezerwy techniczno-ubezpieczeniowe – ubezpieczenia na życie (z wyłączeniem zdrowotnych oraz ubezpieczeń, w których świadczenie jest ustalane w oparciu o określone indeksy lub inne wartości bazowe, i ubezpieczeń związanych z ubezpieczeniowym funduszem kapitałowym)	R0650	0
Rezerwy techniczno-ubezpieczeniowe obliczane łącznie	R0660	0
Najlepsze oszacowanie	R0670	0
Margines ryzyka	R0680	0
Rezerwy techniczno-ubezpieczeniowe – ubezpieczenia, w których świadczenie jest ustalane w oparciu o określone indeksy lub inne wartości bazowe, i ubezpieczenia związane z ubezpieczeniowym funduszem kapitałowym	R0690	0
Rezerwy techniczno-ubezpieczeniowe obliczane łącznie	R0700	0
Najlepsze oszacowanie	R0710	0
Margines ryzyka	R0720	0
Zobowiązania warunkowe	R0740	0
Pozostałe rezerwy (inne niż rezerwy techniczno-ubezpieczeniowe)	R0750	3
Zobowiązania z tytułu świadczeń emerytalnych dla pracowników	R0760	72
Zobowiązania z tytułu depozytów zakładów reasekuracji	R0770	0
Rezerwy z tytułu odroczonego podatku dochodowego	R0780	26 737
Instrumenty pochodne	R0790	0
Zobowiązania wobec instytucji kredytowych	R0800	0
Zobowiązania finansowe inne niż zobowiązania wobec instytucji kredytowych	R0810	1 183
Zobowiązania z tytułu ubezpieczeń i wobec pośredników ubezpieczeniowych	R0820	972
Zobowiązania z tytułu reasekuracji biernej	R0830	1 187
Pozostałe zobowiązania (handlowe, inne niż z tytułu działalności ubezpieczeniowej)	R0840	6 497
Zobowiązania podporządkowane	R0850	0
Zobowiązania podporządkowane niewłączone do BOF	R0860	0
Zobowiązania podporządkowane włączone do BOF	R0870	0
Pozostałe zobowiązania (niewykazane w innych pozycjach)	R0880	0
Zobowiązania ogółem	R0900	41 052
Nadwyżka aktywów nad zobowiązaniami	R1000	37 941

Formularze

Formularz S.05.01.02 Składki, odszkodowania i świadczenia wg linii biznesowych

Linie biznesowe w odniesieniu do: zobowiązań ubezpieczeniowych i reasekuracyjnych związanych z ubezpieczeniami innymi niż ubezpieczenia na życie (bezpośrednia działalność ubezpieczeniowa oraz reasekuracja czynna proporcjonalna)													Linie biznesowe w odniesieniu do: reasekuracja czynna nieproporcjonalna				Ogółem
Ubezpieczenia pokrycia kosztów świadczeń medycznych	Ubezpieczenia na wypadek utraty dochodów	Ubezpieczenia pracownicze	Ubezpieczenia odpowiedzialności cywilnej z tytułu użytkowania pojazdów mechanicznych	Pozostałe ubezpieczenia pojazdów	Ubezpieczenia morskie, lotnicze i transportowe	Ubezpieczenia od ognia i innych szkód rzeczowych	Ubezpieczenia odpowiedzialności cywilnej ogólnej	Ubezpieczenia kredytów i poręczeń	Ubezpieczenia kosztów ochrony prawnej	Ubezpieczenia świadczenia pomocy	Ubezpieczenia różnych strat finansowych	Ubezpieczenia zdrowotne	Pozostałe ubezpieczenia osobowe	Ubezpieczenia morskie, lotnicze i transportowe	Ubezpieczenia majątkowe	C0200	
C0010	C0020	C0030	C0040	C0050	C0060	C0070	C0080	C0090	C0100	C0110	C0120	C0130	C0140	C0150	C0160	C0200	
Składki przypisane																	
Brutto – Bezpośrednia działalność ubezpieczeniowa	R0110	0	11 810	0	0	81	0	18 320	1 787	0	0	860	10 803				43 660
Brutto – reasekuracja czynna proporcjonalna	R0120	0	0	0	0	0	0	0	0	0	0	0	0				0
Brutto – reasekuracja czynna nieproporcjonalna	R0130																0
Udział zakładów reasekuracji	R0140	0	11 163	0	0	22	0	7 646	799	0	0	286	10 036				29 952
Netto	R0200	0	646	0	0	59	0	10 674	987	0	0	574	767				13 708
Składki zarobione																	
Brutto – Bezpośrednia działalność ubezpieczeniowa	R0210	0	10 894	0	0	38	0	12 280	1 174	0	0	839	8 404				33 630
Brutto – reasekuracja czynna proporcjonalna	R0220	0	0	0	0	0	0	0	0	0	0	0	0				0
Brutto – reasekuracja czynna nieproporcjonalna	R0230																0
Udział zakładów reasekuracji	R0240	0	4 685	0	0	10	0	7 570	794	0	0	332	4 072				17 463
Netto	R0300	0	6 209	0	0	29	0	4 710	380	0	0	508	4 332				16 167
Odszkodowania i świadczenia																	
Brutto – Bezpośrednia działalność ubezpieczeniowa	R0310	0	1 373	0	0	25	0	5 471	584	0	0	737	709				8 900
Brutto – reasekuracja czynna proporcjonalna	R0320	0	0	0	0	0	0	0	0	0	0	0	0				0
Brutto – reasekuracja czynna nieproporcjonalna	R0330																0
Udział zakładów reasekuracji	R0340	0	500	0	0	6	0	4 463	505	0	0	736	318				6 529
Netto	R0400	0	873	0	0	18	0	1 009	79	0	0	1	391				2 371
Zmiana stanu pozostałych rezerw techniczno-ubezpieczeniowych																	
Brutto – Bezpośrednia działalność ubezpieczeniowa	R0410	0	0	0	0	0	0	0	0	0	0	0	0				0
Brutto – reasekuracja czynna proporcjonalna	R0420	0	0	0	0	0	0	0	0	0	0	0	0				0
Brutto – reasekuracja czynna nieproporcjonalna	R0430																0
Udział zakładów reasekuracji	R0440	0	0	0	0	0	0	0	0	0	0	0	0				0
Netto	R0500	0	0	0	0	0	0	0	0	0	0	0	0				0
Koszty poniesione	R0550	0	12 361	0	0	67	0	7 350	502	0	0	1 040	8 132				29 452
Pozostałe koszty	R1200																216
Koszty ogółem	R1300																29 668

Formularze

Formularz S.17.01.02 Rezerwy techniczno-ubezpieczeniowe dla ubezpieczeń innych niż ubezpieczenia na życie

		Bezpośrednia działalność ubezpieczeniowa i przyjęta reasekuracja proporcjonalna								
		Ubezpieczenia pokrycia kosztów świadczeń medycznych	Ubezpieczenia na wypadek utraty dochodów	Ubezpieczenia pracownicze	Ubezpieczenia odpowiedzialności cywilnej z tytułu użytkowania pojazdów mechanicznych	Pozostałe ubezpieczenia pojazdów	Ubezpieczenia morskie, lotnicze i transportowe	Ubezpieczenia od ognia i innych szkód rzeczowych	Ubezpieczenia odpowiedzialności cywilnej ogólnej	Ubezpieczenia kredytów i poręczeń
		C0020	C0030	C0040	C0050	C0060	C0070	C0080	C0090	C0100
Rezerwy techniczno-ubezpieczeniowe obliczane łącznie	R0010	0,00	0,00	0,00	0,00	0,00	0,00	0,00	0,00	0,00
Kwoty należne z umów reasekuracji i od spółek celowych (podmiotów specjalnego przeznaczenia) oraz reasekuracji finansowej, po dokonaniu korekty ze względu na oczekiwane straty w związku z niewykonaniem zobowiązania przez kontrahenta, związane z rezerwami techniczno-ubezpieczeniowymi obliczanymi łącznie – Ogółem	R0050	0,00	0,00	0,00	0,00	0,00	0,00	0,00	0,00	0,00
Rezerwy techniczno-ubezpieczeniowe obliczane jako suma najlepszego oszacowania i marginesu ryzyka										
Najlepsze oszacowanie										
Rezerwy składek										
Brutto	R0060	0,00	-2 367,88	0,00	0,00	37,08	0,00	997,19	352,53	0,00
Kwoty należne z umów reasekuracji i od spółek celowych (podmiotów specjalnego przeznaczenia) oraz reasekuracji finansowej po dokonaniu korekty ze względu na oczekiwane straty w związku z niewykonaniem zobowiązania przez kontrahenta – Ogółem	R0140	0,00	-363,86	0,00	0,00	-1,32	0,00	-152,06	37,50	0,00
Najlepsze oszacowanie dla rezerwy składek netto	R0150	0,00	-2 004,02	0,00	0,00	38,39	0,00	1 149,25	315,04	0,00
Rezerwy na odszkodowania i świadczenia										
Brutto	R0160	0,00	1 624,19	0,00	0,00	24,53	0,00	2 352,55	276,71	0,00

Formularze ilościowe

		Bezpośrednia działalność ubezpieczeniowa i przyjęta reasekuracja proporcjonalna								
		Ubezpieczenia pokrycia kosztów świadczeń medycznych	Ubezpieczenia na wypadek utraty dochodów	Ubezpieczenia pracownicze	Ubezpieczenia odpowiedzialności cywilnej z tytułu użytkowania pojazdów mechanicznych	Pozostałe ubezpieczenia pojazdów	Ubezpieczenia morskie, lotnicze i transportowe	Ubezpieczenia od ognia i innych szkód rzeczowych	Ubezpieczenia odpowiedzialności cywilnej ogólnej	Ubezpieczenia kredytów i poręczeń
		C0020	C0030	C0040	C0050	C0060	C0070	C0080	C0090	C0100
Kwoty należne z umów reasekuracji i od spółek celowych (podmiotów specjalnego przeznaczenia) oraz reasekuracji finansowej po dokonaniu korekty ze względu na oczekiwane straty w związku z niewykonaniem zobowiązania przez kontrahenta – Ogółem	R0240	0,00	651,54	0,00	0,00	5,57	0,00	1 530,16	234,75	0,00
Najlepsze oszacowanie dla rezerwy na odszkodowania i świadczenia	R0250	0,00	972,65	0,00	0,00	18,95	0,00	822,39	41,96	0,00
Łączna kwota najlepszego oszacowania brutto	R0260	0,00	-743,69	0,00	0,00	61,61	0,00	3 349,74	629,24	0,00
Łączna kwota najlepszego oszacowania netto	R0270	0,00	-1 031,37	0,00	0,00	57,35	0,00	1 971,64	356,99	0,00
Margines ryzyka	R0280	0,00	544,69	0,00	0,00	3,75	0,00	844,95	82,40	0,00
Kwota wynikająca z zastosowania przepisów przejściowych dotyczących rezerw techniczno-ubezpieczeniowych										
Rezerwy techniczno-ubezpieczeniowe obliczane łącznie	R0290	0,00	0,00	0,00	0,00	0,00	0,00	0,00	0,00	0,00
Najlepsze oszacowanie	R0300	0,00	0,00	0,00	0,00	0,00	0,00	0,00	0,00	0,00
Margines ryzyka	R0310	0,00	0,00	0,00	0,00	0,00	0,00	0,00	0,00	0,00
Rezerwy techniczno-ubezpieczeniowe – ogółem										
Rezerwy techniczno-ubezpieczeniowe – Ogółem	R0320	0,00	-199,00	0,00	0,00	65,35	0,00	4 194,68	711,64	0,00
Kwoty należne z umów reasekuracji i od spółek celowych (podmiotów specjalnego przeznaczenia) oraz reasekuracji finansowej po dokonaniu korekty ze względu na oczekiwane straty w związku z niewykonaniem zobowiązania przez kontrahenta – Ogółem	R0330	0,00	287,68	0,00	0,00	4,26	0,00	1 378,10	272,25	0,00
Rezerwy techniczno-ubezpieczeniowe pomniejszone o kwoty należne z umów reasekuracji i od spółek celowych (podmiotów specjalnego przeznaczenia) oraz z reasekuracji finansowej – Ogółem	R0340	0,00	-486,68	0,00	0,00	61,10	0,00	2 816,59	439,39	0,00

Formularze

		Bezpośrednia działalność ubezpieczeniowa i przyjęta reasekuracja proporcjonalna			Przejęta reasekuracja nieproporcjonalna				Ogółem zobowiązania z tytułu ubezpieczeń innych niż ubezpieczenia na życie
		Ubezpieczenia kosztów ochrony prawnej	Ubezpieczenia świadczenia pomocy	Ubezpieczenia różnych strat finansowych	Reasekuracja nieproporcjonalna ubezpieczeń zdrowotnych	Reasekuracja nieproporcjonalna pozostałych ubezpieczeń osobowych	Reasekuracja nieproporcjonalna ubezpieczeń morskich, lotniczych i transportowych	Reasekuracja nieproporcjonalna ubezpieczeń majątkowych	
		C0110	C0120	C0130	C0140	C0150	C0160	C0170	C0180
Rezerwy techniczno-ubezpieczeniowe obliczane łącznie	R0010	0,00	0,00	0,00	0,00	0,00	0,00	0,00	0,00
Kwoty należne z umów reasekuracji i od spółek celowych (podmiotów specjalnego przeznaczenia) oraz reasekuracji finansowej, po dokonaniu korekty ze względu na oczekiwane straty w związku z niewykonaniem zobowiązania przez kontrahenta, związane z rezerwami techniczno-ubezpieczeniowymi obliczanymi łącznie – Ogółem	R0050	0,00	0,00	0,00	0,00	0,00	0,00	0,00	0,00
Rezerwy techniczno-ubezpieczeniowe obliczane jako suma najlepszego oszacowania i marginesu ryzyka									
Najlepsze oszacowanie									
Rezerwy składek									
Brutto	R0060	0,00	-79,07	-2 140,36	0,00	0,00	0,00	0,00	-3 200,51
Kwoty należne z umów reasekuracji i od spółek celowych (podmiotów specjalnego przeznaczenia) oraz reasekuracji finansowej po dokonaniu korekty ze względu na oczekiwane straty w związku z niewykonaniem zobowiązania przez kontrahenta – Ogółem	R0140	0,00	8,75	-331,65	0,00	0,00	0,00	0,00	-802,64
Najlepsze oszacowanie dla rezerwy składek netto	R0150	0,00	-87,82	-1 808,72	0,00	0,00	0,00	0,00	-2 397,88
Rezerwy na odszkodowania i świadczenia									
Brutto	R0160	0,00	285,94	1 022,86	0,00	0,00	0,00	0,00	5 586,78

Formularze

		Bezpośrednia działalność ubezpieczeniowa i przyjęta reasekuracja proporcjonalna			Przejęta reasekuracja nieproporcjonalna				Ogółem zobowiązania z tytułu ubezpieczeń innych niż ubezpieczenia na życie
		Ubezpieczenia kosztów ochrony prawnej	Ubezpieczenia świadczenia pomocy	Ubezpieczenia różnych strat finansowych	Reasekuracja nieproporcjonalna ubezpieczeń zdrowotnych	Reasekuracja nieproporcjonalna pozostałych ubezpieczeń osobowych	Reasekuracja nieproporcjonalna ubezpieczeń morskich, lotniczych i transportowych	Reasekuracja nieproporcjonalna ubezpieczeń majątkowych	
		C0110	C0120	C0130	C0140	C0150	C0160	C0170	C0180
Kwoty należne z umów reasekuracji i od spółek celowych (podmiotów specjalnego przeznaczenia) oraz reasekuracji finansowej po dokonaniu korekty ze względu na oczekiwane straty w związku z niewykonaniem zobowiązania przez kontrahenta – Ogółem	R0240	0,00	285,94	425,36	0,00	0,00	0,00	0,00	3 133,32
Najlepsze oszacowanie dla rezerwy na odszkodowania i świadczenia	R0250	0,00	0,00	597,50	0,00	0,00	0,00	0,00	2 453,45
Łączna kwota najlepszego oszacowania brutto	R0260	0,00	206,87	-1 117,50	0,00	0,00	0,00	0,00	2 386,27
Łączna kwota najlepszego oszacowania netto	R0270	0,00	-87,82	-1 211,21	0,00	0,00	0,00	0,00	55,58
Marginies ryzyka	R0280	0,00	39,66	498,26	0,00	0,00	0,00	0,00	2 013,70
Kwota wynikająca z zastosowania przepisów przejściowych dotyczących rezerw techniczno-ubezpieczeniowych									
Rezerwy techniczno-ubezpieczeniowe obliczane łącznie	R0290	0,00	0,00	0,00	0,00	0,00	0,00	0,00	0,00
Najlepsze oszacowanie	R0300	0,00	0,00	0,00	0,00	0,00	0,00	0,00	0,00
Marginies ryzyka	R0310	0,00	0,00	0,00	0,00	0,00	0,00	0,00	0,00
Rezerwy techniczno-ubezpieczeniowe – ogółem									
Rezerwy techniczno-ubezpieczeniowe – Ogółem	R0320	0,00	246,53	-619,24	0,00	0,00	0,00	0,00	4 399,97
Kwoty należne z umów reasekuracji i od spółek celowych (podmiotów specjalnego przeznaczenia) oraz reasekuracji finansowej po dokonaniu korekty ze względu na oczekiwane straty w związku z niewykonaniem zobowiązania przez kontrahenta – Ogółem	R0330	0,00	294,69	93,71	0,00	0,00	0,00	0,00	2 330,69
Rezerwy techniczno-ubezpieczeniowe pomniejszone o kwoty należne z umów reasekuracji i od spółek celowych (podmiotów specjalnego przeznaczenia) oraz z reasekuracji finansowej – Ogółem	R0340	0,00	-48,16	-712,95	0,00	0,00	0,00	0,00	2 069,28

Formularze ilościowe

Formularz S.19.01.21 Niezdykontowane najlepsze oszacowanie dla rezerwy na niewypłacone odszkodowania i świadczenia brutto

S.19.01.21
 Odszkodowania i świadczenia z tytułu pozostałych ubezpieczeń osobowych i majątkowych (w tys. zł)

Niezdykontowane najlepsze oszacowanie dla rezerwy na niewypłacone odszkodowania i świadczenia brutto
 (wartość bezwzględna)

Rok	Rok zmiany											Koniec roku (dane zdyskontowane)	
	0	1	2	3	4	5	6	7	8	9	10 & +		C0360
	C0200	C0210	C0220	C0230	C0240	C0250	C0260	C0270	C0280	C0290	C0300		
Wcześniejsze lata													
R0100													R0100
N-9													R0160
N-8													R0170
N-7													R0180
N-6													R0190
N-5													R0200
N-4													R0210
N-3				23,68									R0220
N-2	1 168,49	360,18	408,71										R0230
N-1	2 717,79	1 435,03											R0240
N	3 719,35												R0250
													Ogółem
													R0260
													5 586,78

Formularze ilościowe

S.19.01.21

Odszkodowania i świadczenia z tytułu pozostałych ubezpieczeń osobowych i majątkowych (w tys. zł)

Ogółem zobowiązania z tytułu działalności ubezpieczeniowej innej niż ubezpieczenia na życie

Rok zajścia szkody/rok zawarcia umowy Rok zajścia szkody

Wypłacone odszkodowania i świadczenia brutto (na zasadzie niekumulatywnej)
(wartość bezwzględna)

Koniec roku
(dane
zdyskontowane)

Rok	Rok zmiany											Koniec roku (dane zdyskontowane)
	0	1	2	3	4	5	6	7	8	9	10 & +	
	C0200	C0210	C0220	C0230	C0240	C0250	C0260	C0270	C0280	C0290	C0300	C0360
Wcześniejsze lata												
R0100												R0100
N-9												R0160
N-8												R0170
N-7												R0180
N-6												R0190
N-5												R0200
N-4												R0210
N-3												R0220
N-2												R0230
N-1												R0240
N												R0250
												Ogółem R0260

Formularze

Formularz S.23.01.01 Środki własne

Środki własne
Own funds
S.23.01.01

		Ogółem / Total	Tier 1 - nieograniczone	Tier 1 – ograniczone	Tier 2	Tier 3
		C0010	C0020	C0030	C0040	C0050
Podstawowe środki własne przed odliczeniem z tytułu udziałów w innych instytucjach sektora finansowego zgodnie z art. 68 rozporządzenia delegowanego (UE) 2015/35						
Kapitał zakładowy (wraz z akcjami własnymi)	R0010	62 011	62 011		0	
Nadwyżka ze sprzedaży akcji powyżej ich wartości nominalnej związana z kapitałem zakładowym	R0030	0	0		0	
Kapitał założycielski, wkłady/składki członkowskie lub równoważna pozycja podstawowych środków własnych w przypadku towarzystw ubezpieczeń wzajemnych, towarzystw reasekuracji wzajemnej i innych towarzystw ubezpieczeń opartych na zasadzie wzajemności	R0040	0	0		0	
Podporządkowane fundusze udziałowe/członkowskie w przypadku towarzystw ubezpieczeń wzajemnych, towarzystw reasekuracji wzajemnej i innych towarzystw ubezpieczeń opartych na zasadzie wzajemności	R0050	0		0	0	0
Fundusze nadwyżkowe	R0070	0	0			
Akcje uprzywilejowane	R0090	0		0	0	0
Nadwyżka ze sprzedaży akcji powyżej ich wartości nominalnej związana z akcjami uprzywilejowanymi	R0110	0		0	0	0
Rezerwa uzgodnieniowa	R0130	-24 730	-24 730			
Zobowiązania podporządkowane	R0140	0		0	0	0
Kwota odpowiadająca wartości aktywów netto z tytułu odroczonego podatku dochodowego	R0160	0				0
Pozostałe pozycje środków własnych zatwierdzone przez organ nadzoru jako podstawowe środki własne, niewymienione powyżej	R0180	0	0	0	0	0
Środki własne ze sprawozdań finansowych, które nie powinny być uwzględnione w rezerwie uzgodnieniowej i nie spełniają kryteriów klasyfikacji jako środki własne wg Wypłacalność II						
Środki własne ze sprawozdań finansowych, które nie powinny być uwzględnione w rezerwie uzgodnieniowej i nie spełniają kryteriów klasyfikacji jako środki własne wg Wypłacalność II	R0220	0				
Odliczenia						
Wartość odliczeń z tytułu udziałów kapitałowych w instytucjach finansowych i kredytowych	R0230	0	0	0	0	0
Podstawowe środki własne ogółem po odliczeniach	R0290	37 281	37 281	0	0	0
Uzupełniające środki własne						
Nieopłacony kapitał zakładowy, do którego opłacenia nie wezwano i który może być wezwany do opłacenia na żądanie	R0300	0			0	
Nieopłacony kapitał założycielski, wkłady/składki członkowskie lub równoważna pozycja podstawowych środków własnych w przypadku towarzystw ubezpieczeń wzajemnych, towarzystw reasekuracji wzajemnej i innych towarzystw ubezpieczeń opartych na zasadzie wzajemności, do których opłacenia nie wezwano i które mogą być wezwane do opłacenia na żądanie	R0310	0			0	
Nieopłacone akcje uprzywilejowane, do których opłacenia nie wezwano i które mogą być wezwane do opłacenia na żądanie	R0320	0			0	0
Prawnie wiążące zobowiązanie do subskrypcji i opłacenia na żądanie zobowiązań podporządkowanych	R0330	0			0	0
Akredytywy i gwarancje zgodne z art. 96 pkt 2 dyrektywy 2009/138/WE	R0340	0			0	
Akredytywy i gwarancje inne niż zgodne z art. 96 pkt 2 dyrektywy 2009/138/WE	R0350	0			0	0
Dodatkowe wkłady od członków zgodnie z art. 96 ust. 3 akapit pierwszy dyrektywy 2009/138/WE	R0360	0			0	
Dodatkowe wkłady od członków – inne niż zgodnie z art. 96 ust. 3 akapit pierwszy dyrektywy 2009/138/WE	R0370	0			0	0
Pozostałe uzupełniające środki własne	R0390	0			0	0
Uzupełniające środki własne ogółem	R0400	0			0	0
Dostępne i dopuszczone środki własne / Available and eligible own funds						
Kwota dostępnych środków własnych na pokrycie kapitałowego wymogu wypłacalności (SCR)	R0500	37 281	37 281	0	0	0
Kwota dostępnych środków własnych na pokrycie MCR	R0510	37 281	37 281	0	0	
Kwota dopuszczonych środków własnych na pokrycie SCR	R0540	37 281	37 281	0	0	0
Kwota dopuszczonych środków własnych na pokrycie MCR	R0550	37 281	37 281	0	0	
SCR	R0580	18 531				
MCR	R0600	17 090				
Stosunek dopuszczonych środków własnych do SCR	R0620	201,18%				
Stosunek dopuszczonych środków własnych do MCR	R0640	218,15%				

Formularze

		C0060	
Rezerwa uzgodnieniowa			
Nadwyżka aktywów nad zobowiązaniami	R0700	37 941	
Akcje własne (posiadane bezpośrednio i pośrednio)	R0710	0	
Przewidywane dywidendy, wypłaty i obciążenia	R0720	660	
Pozostałe pozycje podstawowych środków własnych	R0730	62 011	
Korekta ze względu na wydzielone pozycje środków własnych w ramach portfeli objętych korektą dopasowującą i funduszy wyodrębnionych	R0740	0	
Rezerwa uzgodnieniowa	R0760	-24 730	
Oczekiwane zyski / Expected profits			
Oczekiwane zyski z przyszłych składek – Działalność w zakresie ubezpieczeń na życie	R0770	0	
Oczekiwane zyski z przyszłych składek – Działalność w zakresie ubezpieczeń innych niż ubezpieczenia na życie	R0780	6 764	
Oczekiwane zyski z przyszłych składek - Ogółem	R0790	6 764	

Formularze

Formularz S.25.01.21 Kapitałowy wymóg wypłacalności – dla podmiotów stosujących formułę standardową

S.25.01.21

Kapitałowy wymóg wypłacalności – dla podmiotów stosujących formułę standardową

		Kapitałowy wymóg wypłacalności brutto	Parametry specyficzne dla zakładu	Uproszczenia
		C0110	C090	C0100
Ryzyko rynkowe	R0010	2 227		Brak
Ryzyko niewykonania zobowiązania przez kontrahenta	R0020	995		
Ryzyko ubezpieczeniowe w ubezpieczeniach na życie	R0030	0	Brak	Brak
Ryzyko ubezpieczeniowe w ubezpieczeniach zdrowotnych	R0040	6 918	Brak	Brak
Ryzyko ubezpieczeniowe w ubezpieczeniach innych niż ubezpieczenia na życie	R0050	14 332	Brak	Brak
Dywersyfikacja	R0060	-7 103		
Ryzyko z tytułu wartości niematerialnych i prawnych	R0070	0		
Podstawowy kapitałowy wymóg wypłacalności	R0100	17 369		

Obliczanie kapitałowego wymogu wypłacalności		C0100
Ryzyko operacyjne	R0130	1 163
Zdolność rezerw techniczno-ubezpieczeniowych do pokrywania strat	R0140	0
Zdolności odroczonej podatków dochodowych do pokrywania strat	R0150	0
Wymóg kapitałowy dla działalności prowadzonej zgodnie z art. 4 dyrektywy 2003/ 41/WE	R0160	0
Kapitałowy wymóg wypłacalności z wyłączeniem wymogu kapitałowego	R0200	18 531
Ustanowione wymogi kapitałowe	R0210	0
Kapitałowy wymóg wypłacalności	R0220	18 531
Inne informacje na temat SCR		
Wymóg kapitałowy dla podmodułu ryzyka cen akcji opartego na duracji	R0400	0
Łączna kwota hipotetycznego kapitałowego wymogu wypłacalności dla pozostałej części	R0410	0
Łączna kwota hipotetycznego kapitałowego wymogu wypłacalności dla funduszy wyodrębnionych	R0420	0
Łączna kwota hipotetycznego kapitałowego wymogu wypłacalności dla portfeli objętych korektą dopasowującą	R0430	0
Efekt dywersyfikacji ze względu na agregację nSCR dla RFF na podstawie art. 304	R0440	0

Formularze ilościowe

Podejście do stawki podatkowej

		Tak/Nie
		C0109
	R0590	3 – Nie dotyczy, ponieważ LAC DT nie jest stosowana (w tym przypadku pozycje od R0640 do R0690 nie mają zastosowania)
Podejście oparte na średniej stawce podatkowej		

Obliczanie zdolności odroczonego podatku dochodowego do pokrywania strat

		LAC DT
		C0130
LAC DT	R0640	
LAC DT uzasadniona odwróceniem ujęcia zobowiązań z tytułu odroczonego podatku dochodowego	R0650	
LAC DT uzasadniona odniesieniem do prawdopodobnego przyszłego zysku ekonomicznego podlegającego opodatkowaniu	R0660	
LAC DT uzasadniona przeniesieniem strat na wcześniejsze okresy, rok bieżący	R0670	
LAC DT uzasadniona przeniesieniem strat na wcześniejsze okresy, lata przyszłe	R0680	
Maksymalna LAC DT	R0690	

Formularze

Formularz S.28.01.01 Minimalny wymóg kapitałowy – działalność ubezpieczeniowa lub reasekuracyjna prowadzona jedynie w zakresie ubezpieczeń na życie lub jedynie w zakresie ubezpieczeń innych niż ubezpieczenia na życie

Minimalny wymóg kapitałowy – działalność ubezpieczeniowa lub reasekuracyjna prowadzona jedynie w zakresie ubezpieczeń na życie lub jedynie w zakresie ubezpieczeń innych niż ubezpieczenia na życie

Komponent formuły liniowej dla zobowiązań ubezpieczeniowych i reasekuracyjnych z tytułu ubezpieczeń innych niż ubezpieczenia na życie

		C0010	
MCRNL Wynik	R0010	1 857	
		Najlepsze oszacowanie i rezerwy techniczno-ubezpieczeniowe obliczane łącznie netto (tj. po uwzględnieniu reasekuracji biernej i spółek celowych (podmiotów specjalnego przeznaczenia))	Składki przypisane w okresie ostatnich 12 miesięcy netto (tj. po uwzględnieniu reasekuracji biernej)
		C0020	C0030
Ubezpieczenia pokrycia kosztów świadczeń medycznych i reasekuracja proporcjonalna	R0020	0	0
Ubezpieczenia na wypadek utraty dochodów i reasekuracja proporcjonalna	R0030	0	5 720
Ubezpieczenia pracownicze i reasekuracja proporcjonalna	R0040	0	0
Ubezpieczenia odpowiedzialności cywilnej z tytułu użytkowania pojazdów mechanicznych i reasekuracja proporcjonalna	R0050	0	0
Pozostałe ubezpieczenia pojazdów i reasekuracja proporcjonalna	R0060	57	70
Ubezpieczenia morskie, lotnicze i transportowe i reasekuracja proporcjonalna	R0070	0	0
Ubezpieczenia od ognia i innych szkód rzeczowych i reasekuracja proporcjonalna tych ubezpieczeń	R0080	1 972	6 857
Ubezpieczenia odpowiedzialności cywilnej ogólnej i reasekuracja proporcjonalna	R0090	357	683
Ubezpieczenia kredytów i poręczeń i reasekuracja proporcjonalna	R0100	0	0
Ubezpieczenia kosztów ochrony prawnej i reasekuracja proporcjonalna	R0110	0	0
Ubezpieczenia świadczenia pomocy i reasekuracja proporcjonalna	R0120	0	508
Ubezpieczenia różnych strat finansowych i reasekuracja proporcjonalna	R0130	0	4 033
Reasekuracja nieproporcjonalna ubezpieczeń zdrowotnych	R0140	0	0
Reasekuracja nieproporcjonalna pozostałych ubezpieczeń osobowych	R0150	0	0
Reasekuracja nieproporcjonalna ubezpieczeń morskich, lotniczych i transportowych	R0160	0	0
Reasekuracja nieproporcjonalna ubezpieczeń majątkowych	R0170	0	0

Formularze ilościowe

Komponent formuły liniowej dla zobowiązań ubezpieczeniowych i reasekuracyjnych z tytułu ubezpieczeń na życie

		C0040	
MCRL Wynik	R0200		0

		Najlepsze oszacowanie i rezerwy techniczno-ubezpieczeniowe obliczane łącznie netto (tj. po uwzględnieniu reasekuracji biernej i spółek celowych (podmiotów specjalnego przeznaczenia))	Całkowita suma na ryzyku netto (z odliczeniem umów reasekuracji i spółek celowych (podmiotów specjalnego przeznaczenia))
		C0050	C0060
Zobowiązania z tytułu ubezpieczeń z udziałem w zyskach – świadczenia gwarantowane	R0210	0	
Zobowiązania z tytułu ubezpieczeń z udziałem w zyskach – przyszłe świadczenia uznaniowe	R0220	0	
Zobowiązania z tytułu ubezpieczeń związanych z wartością indeksu i ubezpieczeń z ubezpieczeniowym funduszem kapitałowym	R0230	0	
Inne zobowiązania z tytułu (reasekuracji) ubezpieczeń na życie i (reasekuracji) ubezpieczeń zdrowotnych	R0240	0	
Całkowita suma na ryzyku w odniesieniu do wszystkich zobowiązań z tytułu (reasekuracji) ubezpieczeń na życie	R0250		0

Ogólne obliczenie MCR

		C0070
Liniowy MCR	R0300	1 857
SCR	R0310	18 531
Górny próg MCR	R0320	8 339
Dolny próg MCR	R0330	4 633
Łączny MCR	R0340	4 633
Nieprzekraczalny dolny próg MCR	R0350	17 090
		C0070
Minimalny wymóg kapitałowy	R0400	17 090

Podpisy

Podpisy osób wchodzących w skład Zarządu

Paweł Kacprzyk

Anita Bogusz

Edyta Fundowicz

Jacek Koronkiewicz

Magdalena Macko-Gizińska

Andrzej Miron

Prezes Zarządu

Członek Zarządu

Członek Zarządu

Członek Zarządu

Członek Zarządu

Członek Zarządu

Warszawa, 26 marca 2021 roku